







## 提出するファイルについて

申請書	 自然花子申請書.xlsx	ファイル名について、ご自身の氏名の後に、申請書や資料番号を付してください。			
業績	 自然花子1-1.pdf	 自然花子6-1.pdf	 自然花子6-2.pdf	 自然花子7-1.pdf	 自然花子7-2.pdf
※提出する資料の拡張子は次のものとしてください。→ pdf, docx, xlsx, ods, odt, gif, jpg, png					

- ・ 以上を1つのフォルダにまとめ、フォルダには以下のように名前をつけます。
- ・ (例) 999999999\_数物科学専攻数学コース\_自然花子  
(学籍番号) (所属の専攻※) (氏名)  
※博士前期課程の数物科学専攻・物質化学専攻・地球社会基盤学専攻はコースまで記載

そちらをzipファイルに変換してください。パスワードはかけないでください。

## 提出先について

- ・ WebClassで、上記で作成したzipファイルを提出します。
- ・ アカサポータル>LMSコース (WebClass) > 自然科学研究科> 日本学生支援機構大学院第一種奨学金返還免除申請> 所属の専攻