

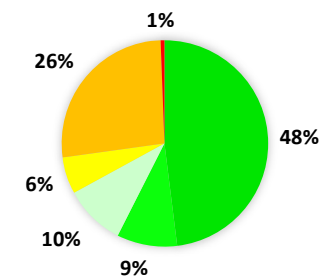
▼自然科学研究科授業全体

対象科目	履修者数	回答者数	回答率
数物科学専攻	53 科目	412	113 27.4%
物質化学専攻	23 科目	227	16 7.0%
機械科学専攻	47 科目	356	87 24.4%
電子情報通信学専攻（電子情報科学専攻を含む）	38 科目	212	38 17.9%
環境デザイン学専攻	7 科目	12	6 50.0%
自然システム学専攻	17 科目	27	5 18.5%
フロンティア工学専攻	20 科目	549	59 10.7%
地球社会基盤学専攻	20 科目	211	41 19.4%
生命理工学専攻	16 科目	115	30 26.1%
専攻共通科目	62 科目	421	73 17.3%
計	303 科目	2542	468 18.4%

▼設問毎の集計結果

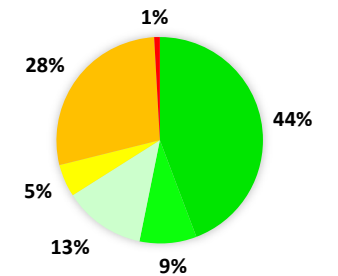
問1 この授業は、あらかじめシラバスに示された学修目標や授業計画に沿って行われましたか？ 10段階評価。	評価-5	評価-4	評価-3	評価-2	評価-1	評価1	評価2	評価3	評価4	評価5	計	未回答	履修者数
	回答数	1	1	1	0	0	124	27	45	44	225	468	2074
(回答数の割合)	0.2%	0.2%	0.2%	0.0%	0.0%	26.5%	5.8%	9.6%	9.4%	48.1%			
(未回答も含む割合)	0.0%	0.0%	0.0%	0.0%	0.0%	4.9%	1.1%	1.8%	1.7%	8.9%	18.4%	81.6%	

問1：授業内容の適切性



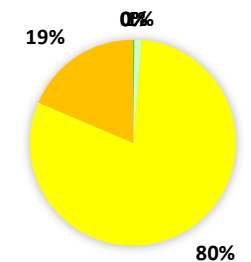
問2 担当教員の説明の仕方。 10段階評価。	評価-5	評価-4	評価-3	評価-2	評価-1	評価1	評価2	評価3	評価4	評価5	計	未回答	履修者数
回答数	1	1	0	0	2	131	24	60	42	207	468	2074	2,542
(回答数の割合)	0.2%	0.2%	0.0%	0.0%	0.4%	28.0%	5.1%	12.8%	9.0%	44.2%			
(未回答も含む割合)	0.0%	0.0%	0.0%	0.0%	0.1%	5.2%	0.9%	2.4%	1.7%	8.1%	18.4%	81.6%	

問2：担当教員の説明



問3 授業外学修時間。 15分単位	0分	15分以内	16分～30分	31分～45分	46分～60分	61分～75分	76分～90分	91分～100分	計	未回答	履修者数
回答数	87	370	5	1	4	0	0	1	468	2074	2,542
(回答数の割合)	18.6%	79.1%	1.1%	0.2%	0.9%	0.0%	0.0%	0.2%			
(未回答も含む割合)	3.4%	14.6%	0.2%	0.0%	0.2%	0.0%	0.0%	0.0%	18.4%	81.6%	

問3：授業外学修時間



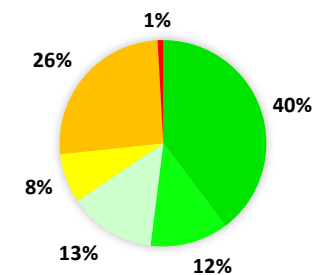
問4 授業理解度。 10段階評価。	評価-5	評価-4	評価-3	評価-2	評価-1	評価1	評価2	評価3	評価4	評価5	計	未回答	履修者数
回答数	1	0	1	2	0	121	36	64	57	186	468	2074	2,542

2022年度後期（Q4） 自然科学研究科（博士前期課程） 授業改善のための学生アンケート

自然科学研究科（博士前期）全体

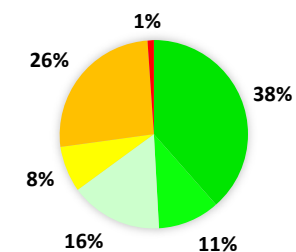
(回答数の割合)	0.2%	0.0%	0.2%	0.4%	0.0%	25.9%	7.7%	13.7%	12.2%	39.7%			
(未回答も含む割合)	0.0%	0.0%	0.0%	0.1%	0.0%	4.8%	1.4%	2.5%	2.2%	7.3%	18.4%	81.6%	

問4：授業理解度



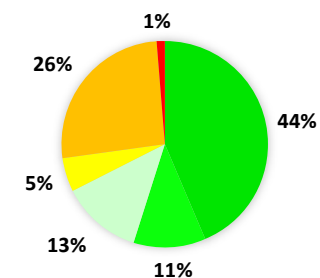
問5 学修目標達成度。 10段階評価。	評価-5	評価-4	評価-3	評価-2	評価-1	評価1	評価2	評価3	評価4	評価5	計	未回答	履修者数	
	回答数	1	1	0	1	2	122	37	74	50	180	468	2074	2,542
	(回答数の割合)	0.2%	0.2%	0.0%	0.2%	0.4%	26.1%	7.9%	15.8%	10.7%	38.5%			
(未回答も含む割合)	0.0%	0.0%	0.0%	0.0%	0.1%	4.8%	1.5%	2.9%	2.0%	7.1%	18.4%	81.6%		

問5：学修目標達成度



問6 授業満足度。 10段階評価。	評価-5	評価-4	評価-3	評価-2	評価-1	評価1	評価2	評価3	評価4	評価5	計	未回答	履修者数
	回答数	2	0	1	1	2	121	25	59	53	204	468	2074
(回答数の割合)	0.4%	0.0%	0.2%	0.2%	0.4%	25.9%	5.3%	12.6%	11.3%	43.6%			
(未回答も含む割合)	0.1%	0.0%	0.0%	0.0%	0.1%	4.8%	1.0%	2.3%	2.1%	8.0%	18.4%	81.6%	

問5：授業満足度



問7

授業全般に関する自由記述

- ・特になし
- ・自分の研究分野とは違う科目でしたが、やさしく教えてもらいました。
- ・受講しなかった
- ・特になし
- ・今まで知らなかった知識を獲得できた。特に、〇〇〇〇の仕組みはとても興味深くて有意義な授業だった。
- ・特になし
- ・特になし
- ・〇〇先生は一番真面目な先生です。

毎回授業が十分な知識を学びました。

- ・ Even though I don't really understand the materials taught, I still somehow find it interesting.
- ・ Good class, but I think it will be better if it is conducted in a face-to-face format.
- ・ I hope it has more homeworks so that I can practice more.
- ・ Maybe it will be good if there are more students.
- ・ Thank you very much.
- ・ the lecture is informative
- ・ いい先生です
- ・ とても優しい先生。
- ・ 演習が多いのが良いと思います。
- ・ 全ての先生が優しいです。授業がわかりやすい。
- ・ 定義してない記号使わないで下さい
- ・ 特になし
- ・ 優しい先生です。簡単な知識から難しいこと向けに進む、理解し易い。
- ・ 特になし
- ・ 面白い授業であり、〇〇〇〇と□□□□□についてわかりました。
- ・ good
- ・ Some lectures didn't have English slides or documents.
- ・ the lecture is helpful
- ・ 技術革新に関する多くの知識を知っています。
- ・ 講義を英語で行うことにより、学生の理解が浅くなっている。特に、大学院GS科目の位置づけであり、専門に学んでいない学生も多くいるはずだ。
- ・ 特になし
- ・ 勉強になりました
- ・ 優しい先生です。

・留学は素晴らしい機会でした。休み時間に教授と学生がコーヒー片手に集まり語り合っている様子は印象的でした。人と人との繋がりが強く、互いを尊敬し、研究室がひとつのチームのように活発で楽しげでした。他にも人・言葉・文化に接することができ、驚きと感心の連続でした。グローバルな視点を獲得することができました。

- ・ good
- ・ Hopefully, I can communicate more with my supervisor in the next year.
- ・ 英語で授業を行うことにより、学生の理解が浅くなっている。
- ・ 講義ははっきりしています。
- ・ 先生からの連絡やお知らせなどは少ないと思います。
- ・ 先生たちはみな責任感を持ってまじめです。
- ・ 先生は優しいです。
- ・ 対面授業はありませんが、とても面白いです。
- ・ 特になし。

対象科目

数物科学専攻

53 科目

履修者数 回答者数 回答率

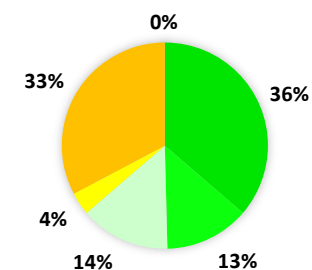
412 113 27.4%

計	53 科目	412	113	27.4%
---	-------	-----	-----	-------

▼設問毎の集計結果

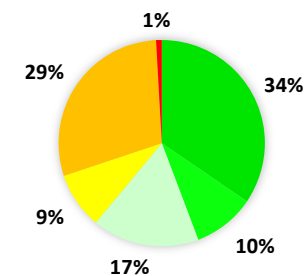
問 1 この授業は、あらかじめシラバスに示された学修目標や授業計画に沿って行われましたか？ 10段階評価。	評価-5	評価-4	評価-3	評価-2	評価-1	評価1	評価2	評価3	評価4	評価5	計	未回答	履修者数
回答数	0	0	0	0	0	37	4	16	15	41	113	299	412
(回答数の割合)	0.0%	0.0%	0.0%	0.0%	0.0%	32.7%	3.5%	14.2%	13.3%	36.3%			
(未回答も含む割合)	0.0%	0.0%	0.0%	0.0%	0.0%	9.0%	1.0%	3.9%	3.6%	10.0%	27.4%	72.6%	

問 1：授業内容の適切性



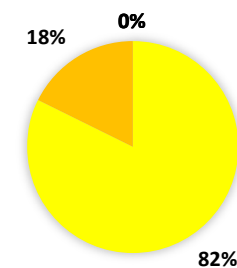
問2 担当教員の説明の仕方。 10段階評価。	評価-5	評価-4	評価-3	評価-2	評価-1	評価1	評価2	評価3	評価4	評価5	計	未回答	履修者数
	回答数	1	0	0	0	0	33	10	19	11	39	113	299
(回答数の割合)	0.9%	0.0%	0.0%	0.0%	0.0%	29.2%	8.8%	16.8%	9.7%	34.5%			
(未回答も含む割合)	0.2%	0.0%	0.0%	0.0%	0.0%	8.0%	2.4%	4.6%	2.7%	9.5%	27.4%	72.6%	

問2：担当教員の説明



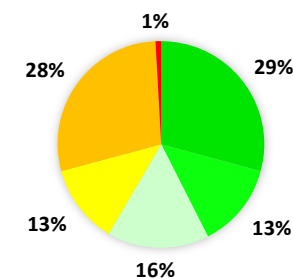
問3 授業外学修時間。 15分単位	0分	15分以内	16分～30分	31分～45分	46分～60分	61分～75分	76分～90分	91分～100分	計	未回答	履修者数
	回答数	20	93	0	0	0	0	0	0	113	299
(回答数の割合)	17.7%	82.3%	0.0%	0.0%	0.0%	0.0%	0.0%	0.0%			
(未回答も含む割合)	4.9%	22.6%	0.0%	0.0%	0.0%	0.0%	0.0%	0.0%	27.4%	72.6%	

問3：授業外学修時間



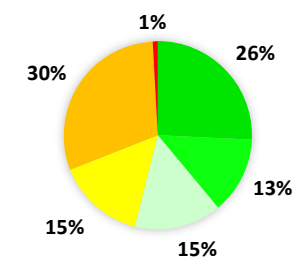
問4 授業理解度。 10段階評価。	評価-5	評価-4	評価-3	評価-2	評価-1	評価1	評価2	評価3	評価4	評価5	計	未回答	履修者数
回答数	1	0	0	0	0	32	14	18	15	33	113	299	412
(回答数の割合)	0.9%	0.0%	0.0%	0.0%	0.0%	28.3%	12.4%	15.9%	13.3%	29.2%			
(未回答も含む割合)	0.2%	0.0%	0.0%	0.0%	0.0%	7.8%	3.4%	4.4%	3.6%	8.0%	27.4%	72.6%	

問4：授業理解度



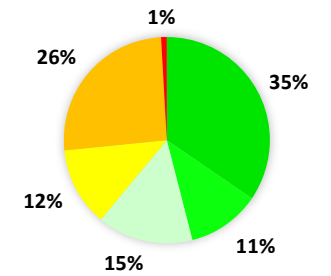
問5 学修目標達成度。 10段階評価。	評価-5	評価-4	評価-3	評価-2	評価-1	評価1	評価2	評価3	評価4	評価5	計	未回答	履修者数
回答数	1	0	0	0	0	34	17	17	15	29	113	299	412
(回答数の割合)	0.9%	0.0%	0.0%	0.0%	0.0%	30.1%	15.0%	15.0%	13.3%	25.7%			
(未回答も含む割合)	0.2%	0.0%	0.0%	0.0%	0.0%	8.3%	4.1%	4.1%	3.6%	7.0%	27.4%	72.6%	

問5：学修目標達成度



問6 授業満足度。 10段階評価。	評価-5	評価-4	評価-3	評価-2	評価-1	評価1	評価2	評価3	評価4	評価5	計	未回答	履修者数
	回答数	1	0	0	0	0	29	14	17	13	39	113	299
(回答数の割合)	0.9%	0.0%	0.0%	0.0%	0.0%	25.7%	12.4%	15.0%	11.5%	34.5%			
(未回答も含む割合)	0.2%	0.0%	0.0%	0.0%	0.0%	7.0%	3.4%	4.1%	3.2%	9.5%	27.4%	72.6%	

問5：授業満足度



問7

授業全般に関する自由記述

- ・〇〇先生は一番真面目な先生です。毎回授業が十分な知識を学びました。
- ・ Even though I don't really understand the materials taught, I still somehow find it interesting.
- ・ Good class, but I think it will be better if it is conducted in a face-to-face format.
- ・ I hope it has more homeworks so that I can practice more.
- ・ Maybe it will be good if there are more students.
- ・ Thank you very much.
- ・ the lecture is informative
- ・ いい先生です
- ・ とても優しい先生。
- ・ 演習が多いのが良いと思います。
- ・ 全ての先生が優しいです。授業がわかりやすい。
- ・ 定義してない記号使わないで下さい
- ・ 特になし
- ・ 優しい先生です。簡単な知識から難しいこと向けに進む、理解し易い。

対象科目

履修者数 回答者数 回答率

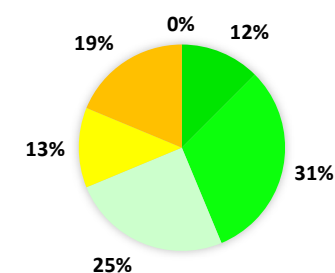
物質化学専攻 23 科目 227 16 7.0%

計 23 科目 227 16 7.0%

▼設問毎の集計結果

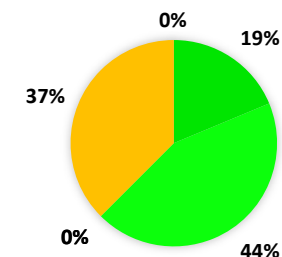
問 1 この授業は、あらかじめシラバスに示された学修目標や授業計画に沿って行われましたか？ 10段階評価。	評価-5	評価-4	評価-3	評価-2	評価-1	評価1	評価2	評価3	評価4	評価5	計	未回答	履修者数
回答数	0	0	0	0	0	3	2	4	5	2	16	211	227
(回答数の割合)	0.0%	0.0%	0.0%	0.0%	0.0%	18.8%	12.5%	25.0%	31.3%	12.5%			
(未回答も含む割合)	0.0%	0.0%	0.0%	0.0%	0.0%	1.3%	0.9%	1.8%	2.2%	0.9%	7.0%	93.0%	

問 1：授業内容の適切性



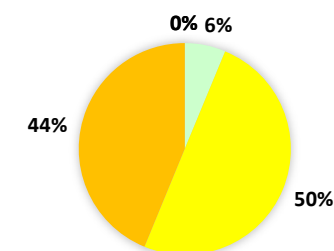
問2 担当教員の説明の仕方。 10段階評価。	評価-5	評価-4	評価-3	評価-2	評価-1	評価1	評価2	評価3	評価4	評価5	計	未回答	履修者数
	回答数	0	0	0	0	0	6	0	0	7	3	16	211
(回答数の割合)	0.0%	0.0%	0.0%	0.0%	0.0%	37.5%	0.0%	0.0%	43.8%	18.8%			
(未回答も含む割合)	0.0%	0.0%	0.0%	0.0%	0.0%	2.6%	0.0%	0.0%	3.1%	1.3%	7.0%	93.0%	

問2：担当教員の説明



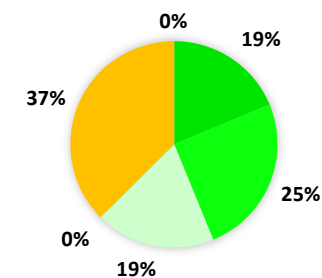
問3 授業外学修時間。 15分単位	0分	15分以内	16分～30分	31分～45分	46分～60分	61分～75分	76分～90分	91分～100分	計	未回答	履修者数
	回答数	7	7	1	0	1	0	0	0	16	211
(回答数の割合)	43.8%	43.8%	6.3%	0.0%	6.3%	0.0%	0.0%	0.0%			
(未回答も含む割合)	3.1%	3.1%	0.4%	0.0%	0.4%	0.0%	0.0%	0.0%	7.0%	93.0%	

問3：授業外学修時間



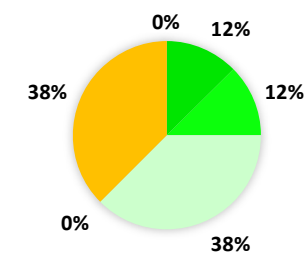
問4 授業理解度。 10段階評価。	評価-5	評価-4	評価-3	評価-2	評価-1	評価1	評価2	評価3	評価4	評価5	計	未回答	履修者数
回答数	0	0	0	0	0	6	0	3	4	3	16	211	227
(回答数の割合)	0.0%	0.0%	0.0%	0.0%	0.0%	37.5%	0.0%	18.8%	25.0%	18.8%			
(未回答も含む割合)	0.0%	0.0%	0.0%	0.0%	0.0%	2.6%	0.0%	1.3%	1.8%	1.3%	7.0%	93.0%	

問4：授業理解度



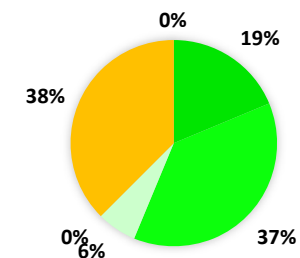
問5 学修目標達成度。 10段階評価。	評価-5	評価-4	評価-3	評価-2	評価-1	評価1	評価2	評価3	評価4	評価5	計	未回答	履修者数
回答数	0	0	0	0	0	6	0	6	2	2	16	211	227
(回答数の割合)	0.0%	0.0%	0.0%	0.0%	0.0%	37.5%	0.0%	37.5%	12.5%	12.5%			
(未回答も含む割合)	0.0%	0.0%	0.0%	0.0%	0.0%	2.6%	0.0%	2.6%	0.9%	0.9%	7.0%	93.0%	

問5：学修目標達成度



問6 授業満足度。 10段階評価。	評価-5	評価-4	評価-3	評価-2	評価-1	評価1	評価2	評価3	評価4	評価5	計	未回答	履修者数
回答数	0	0	0	0	0	6	0	1	6	3	16	211	227
(回答数の割合)	0.0%	0.0%	0.0%	0.0%	0.0%	37.5%	0.0%	6.3%	37.5%	18.8%			
(未回答も含む割合)	0.0%	0.0%	0.0%	0.0%	0.0%	2.6%	0.0%	0.4%	2.6%	1.3%	7.0%	93.0%	

問5：授業満足度



問7
授業全般に関する自由記述

対象科目

履修者数 回答者数 回答率

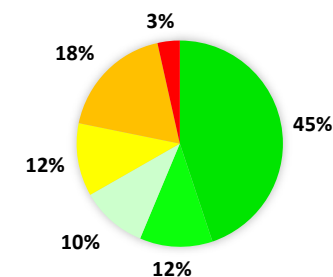
機械科学専攻 47 科目 356 87 24.4%

計 47 科目 356 87 24.4%

▼設問毎の集計結果

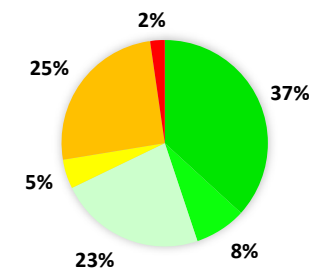
問 1 この授業は、あらかじめシラバスに示された学修目標や授業計画に沿って行われましたか？ 10段階評価。	評価-5	評価-4	評価-3	評価-2	評価-1	評価1	評価2	評価3	評価4	評価5	計	未回答	履修者数
回答数	1	1	1	0	0	16	10	9	10	39	87	269	356
(回答数の割合)	1.1%	1.1%	1.1%	0.0%	0.0%	18.4%	11.5%	10.3%	11.5%	44.8%			
(未回答も含む割合)	0.3%	0.3%	0.3%	0.0%	0.0%	4.5%	2.8%	2.5%	2.8%	11.0%	24.4%	75.6%	

問 1：授業内容の適切性



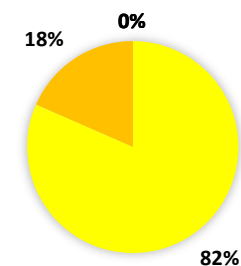
問2 担当教員の説明の仕方。 10段階評価。	評価-5	評価-4	評価-3	評価-2	評価-1	評価1	評価2	評価3	評価4	評価5	計	未回答	履修者数
回答数	0	1	0	0	1	22	4	20	7	32	87	269	356
(回答数の割合)	0.0%	1.1%	0.0%	0.0%	1.1%	25.3%	4.6%	23.0%	8.0%	36.8%			
(未回答も含む割合)	0.0%	0.3%	0.0%	0.0%	0.3%	6.2%	1.1%	5.6%	2.0%	9.0%	24.4%	75.6%	

問2：担当教員の説明



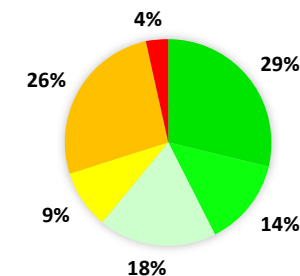
問3 授業外学修時間。 15分単位	0分	15分以内	16分～30分	31分～45分	46分～60分	61分～75分	76分～90分	91分～100分	計	未回答	履修者数
回答数	16	70	1	0	0	0	0	0	87	269	356
(回答数の割合)	18.4%	80.5%	1.1%	0.0%	0.0%	0.0%	0.0%	0.0%			
(未回答も含む割合)	4.5%	19.7%	0.3%	0.0%	0.0%	0.0%	0.0%	0.0%	24.4%	75.6%	

問3：授業外学修時間



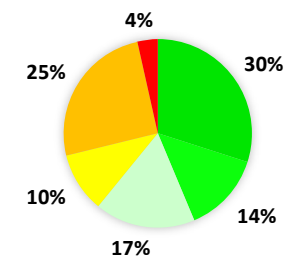
問4 授業理解度。 10段階評価。	評価-5	評価-4	評価-3	評価-2	評価-1	評価1	評価2	評価3	評価4	評価5	計	未回答	履修者数
回答数	0	0	1	2	0	23	8	16	12	25	87	269	356
(回答数の割合)	0.0%	0.0%	1.1%	2.3%	0.0%	26.4%	9.2%	18.4%	13.8%	28.7%			
(未回答も含む割合)	0.0%	0.0%	0.3%	0.6%	0.0%	6.5%	2.2%	4.5%	3.4%	7.0%	24.4%	75.6%	

問4：授業理解度



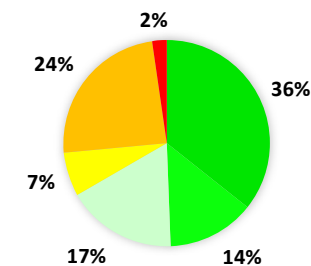
問5 学修目標達成度。 10段階評価。	評価-5	評価-4	評価-3	評価-2	評価-1	評価1	評価2	評価3	評価4	評価5	計	未回答	履修者数
回答数	0	1	0	0	2	22	9	15	12	26	87	269	356
(回答数の割合)	0.0%	1.1%	0.0%	0.0%	2.3%	25.3%	10.3%	17.2%	13.8%	29.9%			
(未回答も含む割合)	0.0%	0.3%	0.0%	0.0%	0.6%	6.2%	2.5%	4.2%	3.4%	7.3%	24.4%	75.6%	

問5：学修目標達成度



問6 授業満足度。 10段階評価。	評価-5	評価-4	評価-3	評価-2	評価-1	評価1	評価2	評価3	評価4	評価5	計	未回答	履修者数
回答数	1	0	0	1	0	21	6	15	12	31	87	269	356
(回答数の割合)	1.1%	0.0%	0.0%	1.1%	0.0%	24.1%	6.9%	17.2%	13.8%	35.6%			
(未回答も含む割合)	0.3%	0.0%	0.0%	0.3%	0.0%	5.9%	1.7%	4.2%	3.4%	8.7%	24.4%	75.6%	

問5：授業満足度



問7
授業全般に関する自由記述

- ・今まで知らなかった知識を獲得できた。特に、○○○○の仕組みはとても興味深くて有意義な授業だった。
- ・特になし

対象科目

履修者数 回答者数 回答率

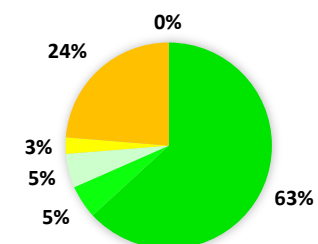
電子情報通信学専攻 38 科目 212 38 17.9%

計 38 科目 212 38 17.9%

▼設問毎の集計結果

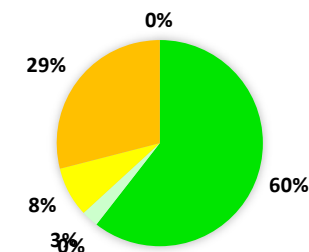
問1 この授業は、あらかじめシラバスに示された学修目標や授業計画に沿って行われましたか？ 10段階評価。	評価-5	評価-4	評価-3	評価-2	評価-1	評価1	評価2	評価3	評価4	評価5	計	未回答	履修者数
回答数	0	0	0	0	0	9	1	2	2	24	38	174	212
(回答数の割合)	0.0%	0.0%	0.0%	0.0%	0.0%	23.7%	2.6%	5.3%	5.3%	63.2%			
(未回答も含む割合)	0.0%	0.0%	0.0%	0.0%	0.0%	4.2%	0.5%	0.9%	0.9%	11.3%	17.9%	82.1%	

問1：授業内容の適切性



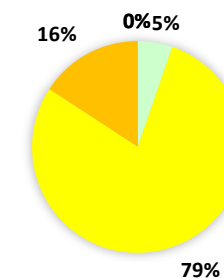
問2 担当教員の説明の仕方。 10段階評価。	評価-5	評価-4	評価-3	評価-2	評価-1	評価1	評価2	評価3	評価4	評価5	計	未回答	履修者数
	回答数	0	0	0	0	0	11	3	1	0	23	38	174
(回答数の割合)	0.0%	0.0%	0.0%	0.0%	0.0%	28.9%	7.9%	2.6%	0.0%	60.5%			
(未回答も含む割合)	0.0%	0.0%	0.0%	0.0%	0.0%	5.2%	1.4%	0.5%	0.0%	10.8%	17.9%	82.1%	

問2：担当教員の説明



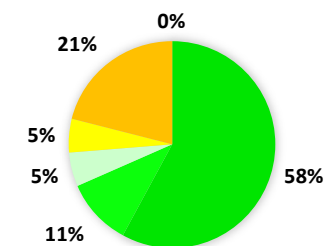
問3 授業外学修時間。 15分単位	0分	15分以内	16分～30分	31分～45分	46分～60分	61分～75分	76分～90分	91分～100分	計	未回答	履修者数
	回答数	6	30	0	0	2	0	0	0	38	174
(回答数の割合)	15.8%	78.9%	0.0%	0.0%	5.3%	0.0%	0.0%	0.0%			
(未回答も含む割合)	2.8%	14.2%	0.0%	0.0%	0.9%	0.0%	0.0%	0.0%	17.9%	82.1%	

問3：授業外学修時間



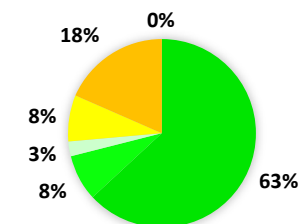
問4 授業理解度。 10段階評価。	評価-5	評価-4	評価-3	評価-2	評価-1	評価1	評価2	評価3	評価4	評価5	計	未回答	履修者数
回答数	0	0	0	0	0	8	2	2	4	22	38	174	212
(回答数の割合)	0.0%	0.0%	0.0%	0.0%	0.0%	21.1%	5.3%	5.3%	10.5%	57.9%			
(未回答も含む割合)	0.0%	0.0%	0.0%	0.0%	0.0%	3.8%	0.9%	0.9%	1.9%	10.4%	17.9%	82.1%	

問4：授業理解度



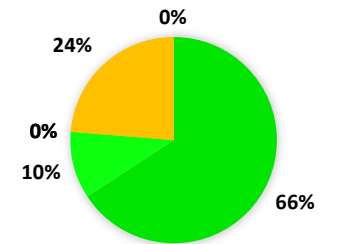
問5 学修目標達成度。 10段階評価。	評価-5	評価-4	評価-3	評価-2	評価-1	評価1	評価2	評価3	評価4	評価5	計	未回答	履修者数
回答数	0	0	0	0	0	7	3	1	3	24	38	174	212
(回答数の割合)	0.0%	0.0%	0.0%	0.0%	0.0%	18.4%	7.9%	2.6%	7.9%	63.2%			
(未回答も含む割合)	0.0%	0.0%	0.0%	0.0%	0.0%	3.3%	1.4%	0.5%	1.4%	11.3%	17.9%	82.1%	

問5：学修目標達成度



問6 授業満足度。 10段階評価。	評価-5	評価-4	評価-3	評価-2	評価-1	評価1	評価2	評価3	評価4	評価5	計	未回答	履修者数
	回答数	0	0	0	0	0	9	0	0	4	25	38	174
(回答数の割合)	0.0%	0.0%	0.0%	0.0%	0.0%	23.7%	0.0%	0.0%	10.5%	65.8%			
(未回答も含む割合)	0.0%	0.0%	0.0%	0.0%	0.0%	4.2%	0.0%	0.0%	1.9%	11.8%	17.9%	82.1%	

問5：授業満足度



問7
授業全般に関する自由記述

対象科目

履修者数 回答者数 回答率

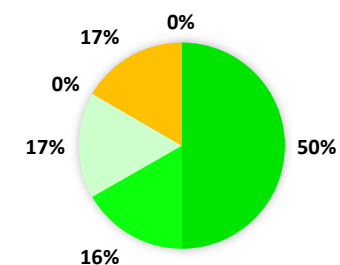
環境デザイン学専攻 7 科目 12 6 50.0%

計 7 科目 12 6 50.0%

▼設問毎の集計結果

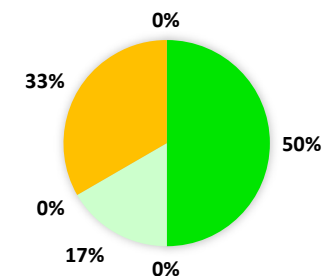
問1 この授業は、あらかじめシラバスに示された学修目標や授業計画に沿って行われましたか？ 10段階評価。	評価-5	評価-4	評価-3	評価-2	評価-1	評価1	評価2	評価3	評価4	評価5	計	未回答	履修者数
回答数	0	0	0	0	0	1	0	1	1	3	6	6	12
(回答数の割合)	0.0%	0.0%	0.0%	0.0%	0.0%	16.7%	0.0%	16.7%	16.7%	50.0%			
(未回答も含む割合)	0.0%	0.0%	0.0%	0.0%	0.0%	8.3%	0.0%	8.3%	8.3%	25.0%	50.0%	50.0%	

問1：授業内容の適切性



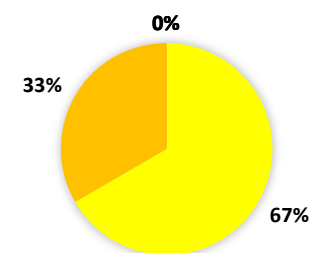
問2 担当教員の説明の仕方。 10段階評価。	評価-5	評価-4	評価-3	評価-2	評価-1	評価1	評価2	評価3	評価4	評価5	計	未回答	履修者数
	回答数	0	0	0	0	0	2	0	1	0	3	6	6
(回答数の割合)	0.0%	0.0%	0.0%	0.0%	0.0%	33.3%	0.0%	16.7%	0.0%	50.0%			
(未回答も含む割合)	0.0%	0.0%	0.0%	0.0%	0.0%	16.7%	0.0%	8.3%	0.0%	25.0%	50.0%	50.0%	

問2：担当教員の説明



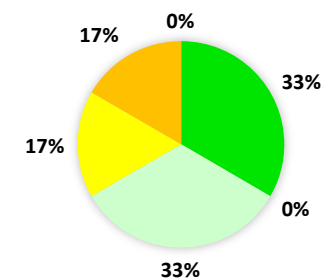
問3 授業外学修時間。 15分単位	0分	15分以内	16分～30分	31分～45分	46分～60分	61分～75分	76分～90分	91分～100分	計	未回答	履修者数
	回答数	2	4	0	0	0	0	0	0	6	6
(回答数の割合)	33.3%	66.7%	0.0%	0.0%	0.0%	0.0%	0.0%	0.0%			
(未回答も含む割合)	16.7%	33.3%	0.0%	0.0%	0.0%	0.0%	0.0%	0.0%	50.0%	50.0%	

問3：授業外学修時間



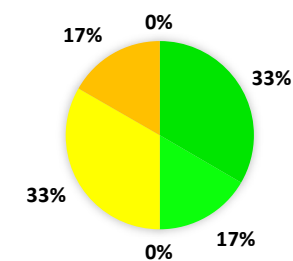
問4 授業理解度。 10段階評価。	評価-5	評価-4	評価-3	評価-2	評価-1	評価1	評価2	評価3	評価4	評価5	計	未回答	履修者数
回答数	0	0	0	0	0	1	1	2	0	2	6	6	12
(回答数の割合)	0.0%	0.0%	0.0%	0.0%	0.0%	16.7%	16.7%	33.3%	0.0%	33.3%			
(未回答も含む割合)	0.0%	0.0%	0.0%	0.0%	0.0%	8.3%	8.3%	16.7%	0.0%	16.7%	50.0%	50.0%	

問4：授業理解度



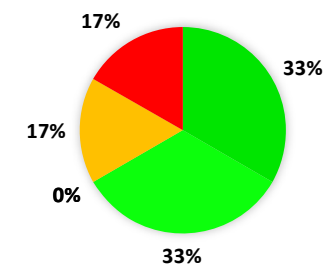
問5 学修目標達成度。 10段階評価。	評価-5	評価-4	評価-3	評価-2	評価-1	評価1	評価2	評価3	評価4	評価5	計	未回答	履修者数
回答数	0	0	0	0	0	1	2	0	1	2	6	6	12
(回答数の割合)	0.0%	0.0%	0.0%	0.0%	0.0%	16.7%	33.3%	0.0%	16.7%	33.3%			
(未回答も含む割合)	0.0%	0.0%	0.0%	0.0%	0.0%	8.3%	16.7%	0.0%	8.3%	16.7%	50.0%	50.0%	

問5：学修目標達成度



問6 授業満足度。 10段階評価。	評価-5	評価-4	評価-3	評価-2	評価-1	評価1	評価2	評価3	評価4	評価5	計	未回答	履修者数
回答数	0	0	1	0	0	1	0	0	2	2	6	6	12
(回答数の割合)	0.0%	0.0%	16.7%	0.0%	0.0%	16.7%	0.0%	0.0%	33.3%	33.3%			
(未回答も含む割合)	0.0%	0.0%	8.3%	0.0%	0.0%	8.3%	0.0%	0.0%	16.7%	16.7%	50.0%	50.0%	

問5：授業満足度



問7
授業全般に関する自由記述

- ・自分の研究分野とは違う科目でしたが、やさしく教えてもらいました。
- ・受講しなかった
- ・特になし

対象科目

履修者数 回答者数 回答率

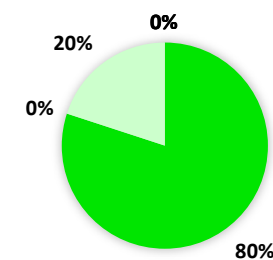
自然システム学専攻 17 科目 27 5 18.5%

計 17 科目 27 5 18.5%

▼設問毎の集計結果

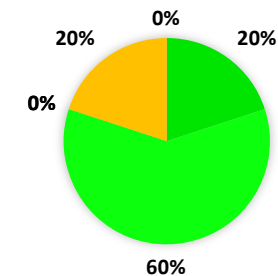
問 1 この授業は、あらかじめシラバスに示された学修目標や授業計画に沿って行われましたか？ 10段階評価。	評価-5	評価-4	評価-3	評価-2	評価-1	評価1	評価2	評価3	評価4	評価5	計	未回答	履修者数
回答数	0	0	0	0	0	0	0	1	0	4	5	22	27
(回答数の割合)	0.0%	0.0%	0.0%	0.0%	0.0%	0.0%	0.0%	20.0%	0.0%	80.0%			
(未回答も含む割合)	0.0%	0.0%	0.0%	0.0%	0.0%	0.0%	0.0%	3.7%	0.0%	14.8%	18.5%	81.5%	

問 1：授業内容の適切性




問2 担当教員の説明の仕方。 10段階評価。	評価-5	評価-4	評価-3	評価-2	評価-1	評価1	評価2	評価3	評価4	評価5	計	未回答	履修者数
	回答数	0	0	0	0	0	1	0	0	3	1	5	22
(回答数の割合)	0.0%	0.0%	0.0%	0.0%	0.0%	20.0%	0.0%	0.0%	60.0%	20.0%			
(未回答も含む割合)	0.0%	0.0%	0.0%	0.0%	0.0%	3.7%	0.0%	0.0%	11.1%	3.7%	18.5%	81.5%	

問2：担当教員の説明



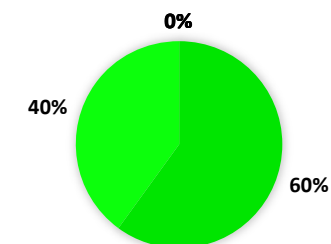
問3 授業外学修時間。 15分単位	0分	15分以内	16分～30分	31分～45分	46分～60分	61分～75分	76分～90分	91分～100分	計	未回答	履修者数
	回答数	0	5	0	0	0	0	0	0	5	22
(回答数の割合)	0.0%	100.0%	0.0%	0.0%	0.0%	0.0%	0.0%	0.0%			
(未回答も含む割合)	0.0%	18.5%	0.0%	0.0%	0.0%	0.0%	0.0%	0.0%	18.5%	81.5%	

問3：授業外学修時間



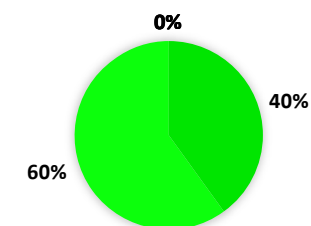
問4 授業理解度。 10段階評価。	評価-5	評価-4	評価-3	評価-2	評価-1	評価1	評価2	評価3	評価4	評価5	計	未回答	履修者数
回答数	0	0	0	0	0	0	0	0	2	3	5	22	27
(回答数の割合)	0.0%	0.0%	0.0%	0.0%	0.0%	0.0%	0.0%	0.0%	40.0%	60.0%			
(未回答も含む割合)	0.0%	0.0%	0.0%	0.0%	0.0%	0.0%	0.0%	0.0%	7.4%	11.1%	18.5%	81.5%	

問4：授業理解度



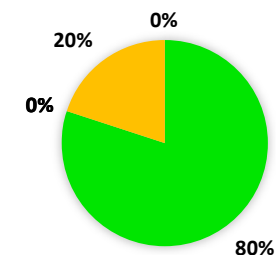
問5 学修目標達成度。 10段階評価。	評価-5	評価-4	評価-3	評価-2	評価-1	評価1	評価2	評価3	評価4	評価5	計	未回答	履修者数
回答数	0	0	0	0	0	0	0	0	3	2	5	22	27
(回答数の割合)	0.0%	0.0%	0.0%	0.0%	0.0%	0.0%	0.0%	0.0%	60.0%	40.0%			
(未回答も含む割合)	0.0%	0.0%	0.0%	0.0%	0.0%	0.0%	0.0%	0.0%	11.1%	7.4%	18.5%	81.5%	

問5：学修目標達成度



問6 授業満足度。 10段階評価。	評価-5	評価-4	評価-3	評価-2	評価-1	評価1	評価2	評価3	評価4	評価5	計	未回答	履修者数
	回答数	0	0	0	0	0	1	0	0	0			
(回答数の割合)	0.0%	0.0%	0.0%	0.0%	0.0%	20.0%	0.0%	0.0%	0.0%	80.0%			
(未回答も含む割合)	0.0%	0.0%	0.0%	0.0%	0.0%	3.7%	0.0%	0.0%	0.0%	14.8%	18.5%	81.5%	

問5：授業満足度



問7
授業全般に関する自由記述

・特になし

対象科目

履修者数 回答者数 回答率

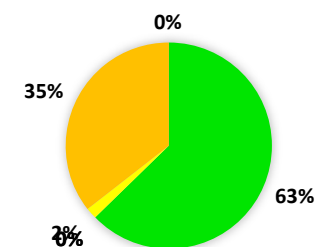
フロンティア工学専攻 20 科目 549 59 10.7%

計 20 科目 549 59 10.7%

▼設問毎の集計結果

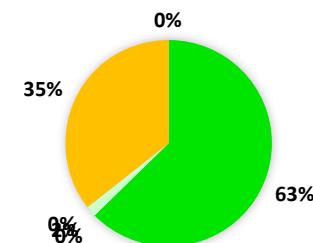
問 1 この授業は、あらかじめシラバスに示された学修目標や授業計画に沿って行われましたか？ 10段階評価。	評価-5	評価-4	評価-3	評価-2	評価-1	評価1	評価2	評価3	評価4	評価5	計	未回答	履修者数
回答数	0	0	0	0	0	21	1	0	0	37	59	490	549
(回答数の割合)	0.0%	0.0%	0.0%	0.0%	0.0%	35.6%	1.7%	0.0%	0.0%	62.7%			
(未回答も含む割合)	0.0%	0.0%	0.0%	0.0%	0.0%	3.8%	0.2%	0.0%	0.0%	6.7%	10.7%	89.3%	

問 1：授業内容の適切性



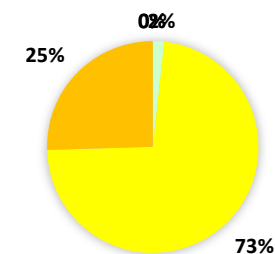
問2 担当教員の説明の仕方。 10段階評価。	評価-5	評価-4	評価-3	評価-2	評価-1	評価1	評価2	評価3	評価4	評価5	計	未回答	履修者数
	回答数	0	0	0	0	0	21	0	1	0	37	59	490
(回答数の割合)	0.0%	0.0%	0.0%	0.0%	0.0%	35.6%	0.0%	1.7%	0.0%	62.7%			
(未回答も含む割合)	0.0%	0.0%	0.0%	0.0%	0.0%	3.8%	0.0%	0.2%	0.0%	6.7%	10.7%	89.3%	

問2：担当教員の説明



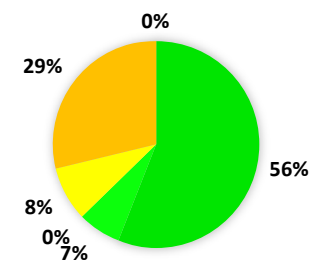
問3 授業外学修時間。 15分単位	0分	15分以内	16分～30分	31分～45分	46分～60分	61分～75分	76分～90分	91分～100分	計	未回答	履修者数
	回答数	15	43	0	1	0	0	0	0	59	490
(回答数の割合)	25.4%	72.9%	0.0%	1.7%	0.0%	0.0%	0.0%	0.0%			
(未回答も含む割合)	2.7%	7.8%	0.0%	0.2%	0.0%	0.0%	0.0%	0.0%	10.7%	89.3%	

問3：授業外学修時間



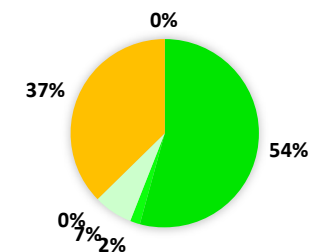
問4 授業理解度。 10段階評価。	評価-5	評価-4	評価-3	評価-2	評価-1	評価1	評価2	評価3	評価4	評価5	計	未回答	履修者数
回答数	0	0	0	0	0	17	5	0	4	33	59	490	549
(回答数の割合)	0.0%	0.0%	0.0%	0.0%	0.0%	28.8%	8.5%	0.0%	6.8%	55.9%			
(未回答も含む割合)	0.0%	0.0%	0.0%	0.0%	0.0%	3.1%	0.9%	0.0%	0.7%	6.0%	10.7%	89.3%	

問4：授業理解度



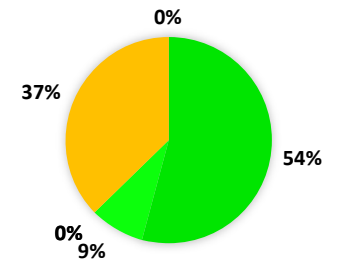
問5 学修目標達成度。 10段階評価。	評価-5	評価-4	評価-3	評価-2	評価-1	評価1	評価2	評価3	評価4	評価5	計	未回答	履修者数
回答数	0	0	0	0	0	22	0	4	1	32	59	490	549
(回答数の割合)	0.0%	0.0%	0.0%	0.0%	0.0%	37.3%	0.0%	6.8%	1.7%	54.2%			
(未回答も含む割合)	0.0%	0.0%	0.0%	0.0%	0.0%	4.0%	0.0%	0.7%	0.2%	5.8%	10.7%	89.3%	

問5：学修目標達成度



問6 授業満足度。 10段階評価。	評価-5	評価-4	評価-3	評価-2	評価-1	評価1	評価2	評価3	評価4	評価5	計	未回答	履修者数
	回答数	0	0	0	0	0	22	0	0	5	32	59	490
(回答数の割合)	0.0%	0.0%	0.0%	0.0%	0.0%	37.3%	0.0%	0.0%	8.5%	54.2%			
(未回答も含む割合)	0.0%	0.0%	0.0%	0.0%	0.0%	4.0%	0.0%	0.0%	0.9%	5.8%	10.7%	89.3%	

問5：授業満足度



問7
授業全般に関する自由記述

・特になし

対象科目

履修者数 回答者数 回答率

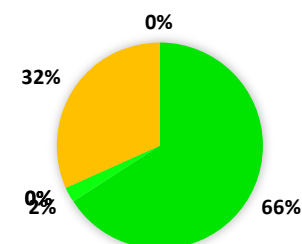
地球社会基盤学専攻 20 科目 211 41 19.4%

計 20 科目 211 41 19.4%

▼設問毎の集計結果

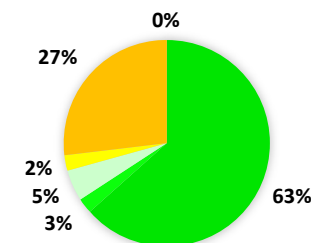
問 1 この授業は、あらかじめシラバスに示された学修目標や授業計画に沿って行われましたか？ 10段階評価。	評価-5	評価-4	評価-3	評価-2	評価-1	評価1	評価2	評価3	評価4	評価5	計	未回答	履修者数
回答数	0	0	0	0	0	13	0	0	1	27	41	170	211
(回答数の割合)	0.0%	0.0%	0.0%	0.0%	0.0%	31.7%	0.0%	0.0%	2.4%	65.9%			
(未回答も含む割合)	0.0%	0.0%	0.0%	0.0%	0.0%	6.2%	0.0%	0.0%	0.5%	12.8%	19.4%	80.6%	

問 1：授業内容の適切性



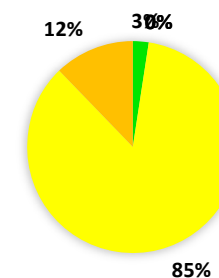
問2 担当教員の説明の仕方。 10段階評価。	評価-5	評価-4	評価-3	評価-2	評価-1	評価1	評価2	評価3	評価4	評価5	計	未回答	履修者数
回答数	0	0	0	0	0	11	1	2	1	26	41	170	211
(回答数の割合)	0.0%	0.0%	0.0%	0.0%	0.0%	26.8%	2.4%	4.9%	2.4%	63.4%			
(未回答も含む割合)	0.0%	0.0%	0.0%	0.0%	0.0%	5.2%	0.5%	0.9%	0.5%	12.3%	19.4%	80.6%	

問2：担当教員の説明



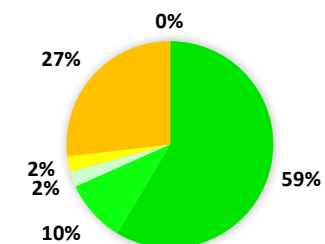
問3 授業外学修時間。 15分単位	0分	15分以内	16分～30分	31分～45分	46分～60分	61分～75分	76分～90分	91分～100分	計	未回答	履修者数
回答数	5	34	1	0	0	0	0	1	41	170	211
(回答数の割合)	12.2%	82.9%	2.4%	0.0%	0.0%	0.0%	0.0%	2.4%			
(未回答も含む割合)	2.4%	16.1%	0.5%	0.0%	0.0%	0.0%	0.0%	0.5%	19.4%	80.6%	

問3：授業外学修時間



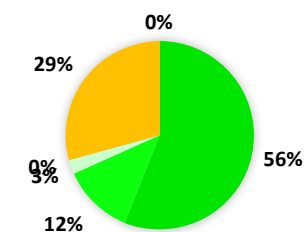
問4 授業理解度。 10段階評価。	評価-5	評価-4	評価-3	評価-2	評価-1	評価1	評価2	評価3	評価4	評価5	計	未回答	履修者数
回答数	0	0	0	0	0	11	1	1	4	24	41	170	211
(回答数の割合)	0.0%	0.0%	0.0%	0.0%	0.0%	26.8%	2.4%	2.4%	9.8%	58.5%			
(未回答も含む割合)	0.0%	0.0%	0.0%	0.0%	0.0%	5.2%	0.5%	0.5%	1.9%	11.4%	19.4%	80.6%	

問4：授業理解度



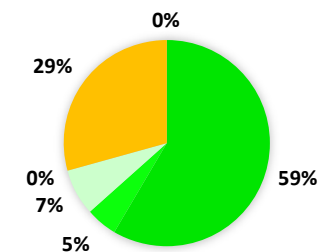
問5 学修目標達成度。 10段階評価。	評価-5	評価-4	評価-3	評価-2	評価-1	評価1	評価2	評価3	評価4	評価5	計	未回答	履修者数
回答数	0	0	0	0	0	12	0	1	5	23	41	170	211
(回答数の割合)	0.0%	0.0%	0.0%	0.0%	0.0%	29.3%	0.0%	2.4%	12.2%	56.1%			
(未回答も含む割合)	0.0%	0.0%	0.0%	0.0%	0.0%	5.7%	0.0%	0.5%	2.4%	10.9%	19.4%	80.6%	

問5：学修目標達成度



問6 授業満足度。 10段階評価。	評価-5	評価-4	評価-3	評価-2	評価-1	評価1	評価2	評価3	評価4	評価5	計	未回答	履修者数
回答数	0	0	0	0	0	12	0	3	2	24	41	170	211
(回答数の割合)	0.0%	0.0%	0.0%	0.0%	0.0%	29.3%	0.0%	7.3%	4.9%	58.5%			
(未回答も含む割合)	0.0%	0.0%	0.0%	0.0%	0.0%	5.7%	0.0%	1.4%	0.9%	11.4%	19.4%	80.6%	

問5：授業満足度



問7
授業全般に関する自由記述

- ・ good
- ・ Hopefully, I can communicate more with my supervisor in the next year.
- ・ 英語で授業を行うことにより、学生の理解が浅くなっている。
- ・ 講義ははっきりしています。
- ・ 先生からの連絡やお知らせなどは少ないと思います。
- ・ 先生たちはみな責任感を持ってまじめです。
- ・ 先生は優しいです。
- ・ 対面授業はありませんが、とても面白いです。
- ・ 特になし。

対象科目

履修者数 回答者数 回答率

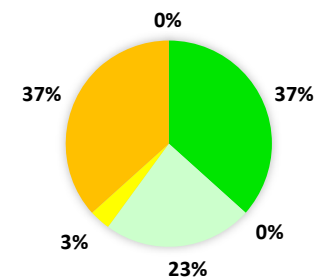
生命理工学専攻 16 科目 115 30 26.1%

計 16 科目 115 30 26.1%

▼設問毎の集計結果

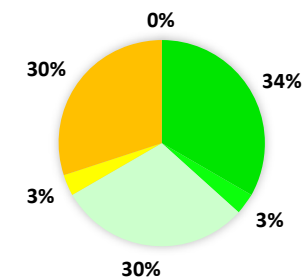
問1 この授業は、あらかじめシラバスに示された学修目標や授業計画に沿って行われましたか？ 10段階評価。	評価-5	評価-4	評価-3	評価-2	評価-1	評価1	評価2	評価3	評価4	評価5	計	未回答	履修者数
回答数	0	0	0	0	0	11	1	7	0	11	30	85	115
(回答数の割合)	0.0%	0.0%	0.0%	0.0%	0.0%	36.7%	3.3%	23.3%	0.0%	36.7%			
(未回答も含む割合)	0.0%	0.0%	0.0%	0.0%	0.0%	9.6%	0.9%	6.1%	0.0%	9.6%	26.1%	73.9%	

問1：授業内容の適切性



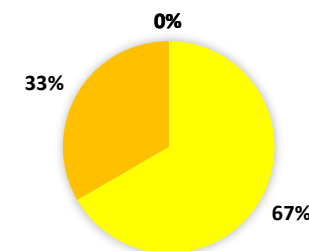
問2 担当教員の説明の仕方。 10段階評価。	評価-5	評価-4	評価-3	評価-2	評価-1	評価1	評価2	評価3	評価4	評価5	計	未回答	履修者数
	回答数	0	0	0	0	0	9	1	9	1	10	30	85
(回答数の割合)	0.0%	0.0%	0.0%	0.0%	0.0%	30.0%	3.3%	30.0%	3.3%	33.3%			
(未回答も含む割合)	0.0%	0.0%	0.0%	0.0%	0.0%	7.8%	0.9%	7.8%	0.9%	8.7%	26.1%	73.9%	

問2：担当教員の説明



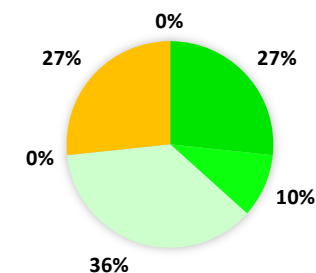
問3 授業外学修時間。 15分単位	0分	15分以内	16分～30分	31分～45分	46分～60分	61分～75分	76分～90分	91分～100分	計	未回答	履修者数
	回答数	10	20	0	0	0	0	0	0	30	85
(回答数の割合)	33.3%	66.7%	0.0%	0.0%	0.0%	0.0%	0.0%	0.0%			
(未回答も含む割合)	8.7%	17.4%	0.0%	0.0%	0.0%	0.0%	0.0%	0.0%	26.1%	73.9%	

問3：授業外学修時間



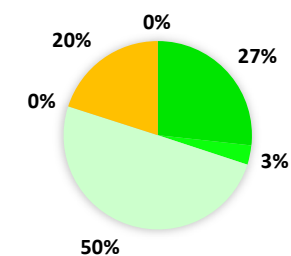
問4 授業理解度。 10段階評価。	評価-5	評価-4	評価-3	評価-2	評価-1	評価1	評価2	評価3	評価4	評価5	計	未回答	履修者数
回答数	0	0	0	0	0	8	0	11	3	8	30	85	115
(回答数の割合)	0.0%	0.0%	0.0%	0.0%	0.0%	26.7%	0.0%	36.7%	10.0%	26.7%			
(未回答も含む割合)	0.0%	0.0%	0.0%	0.0%	0.0%	7.0%	0.0%	9.6%	2.6%	7.0%	26.1%	73.9%	

問4：授業理解度



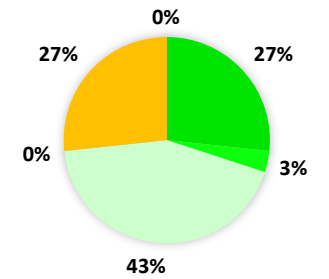
問5 学修目標達成度。 10段階評価。	評価-5	評価-4	評価-3	評価-2	評価-1	評価1	評価2	評価3	評価4	評価5	計	未回答	履修者数
回答数	0	0	0	0	0	6	0	15	1	8	30	85	115
(回答数の割合)	0.0%	0.0%	0.0%	0.0%	0.0%	20.0%	0.0%	50.0%	3.3%	26.7%			
(未回答も含む割合)	0.0%	0.0%	0.0%	0.0%	0.0%	5.2%	0.0%	13.0%	0.9%	7.0%	26.1%	73.9%	

問5：学修目標達成度



問6 授業満足度。 10段階評価。	評価-5	評価-4	評価-3	評価-2	評価-1	評価1	評価2	評価3	評価4	評価5	計	未回答	履修者数
	回答数	0	0	0	0	0	8	0	13	1	8	30	85
(回答数の割合)	0.0%	0.0%	0.0%	0.0%	0.0%	26.7%	0.0%	43.3%	3.3%	26.7%			
(未回答も含む割合)	0.0%	0.0%	0.0%	0.0%	0.0%	7.0%	0.0%	11.3%	0.9%	7.0%	26.1%	73.9%	

問5：授業満足度



問7
授業全般に関する自由記述

・特になし