

▼理工学域授業全体

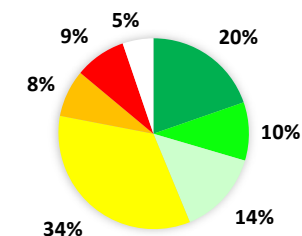
対象科目

対象科目	履修者数	回答者数	回答率
数物科学類	181 科目	1293	96 7.4%
物質化学類	126 科目	1834	180 9.8%
機械工学類	418 科目	2049	129 6.3%
電子情報学類	149 科目	49	0 0.0%
環境デザイン学類	86 科目	8	3 37.5%
自然システム学類	320 科目	13	0 0.0%
理工一括	9 科目	296	89 30.1%
フロンティア工学類	250 科目	2102	328 15.6%
電子情報通信学類	138 科目	1580	426 27.0%
地球社会基盤学類	193 科目	2008	607 30.2%
生命理工学類	160 科目	780	245 31.4%
学域共通	262 科目	538	184 34.2%
計	2292 科目	12550	2287 18.2%

▼設問毎の集計結果

問 1 この授業に対するあなたの満足度を10点満点で評価してください。	1		2		3		4		5		計	未回答	履修者数	アンケート GPA
	1点 (非常に不満)	2点	3点	4点	5点	6点	7 (ほぼ満足)	8点	9点	10 (非常によい)				
回答数	32	15	38	36	199	184	780	327	226	450	2,287	10263	12,550	4.00
(回答数の割合)	1.4%	0.7%	1.7%	1.6%	8.7%	8.0%	34.1%	14.3%	9.9%	19.7%				
(未回答も含む割合)	0.3%	0.1%	0.3%	0.3%	1.6%	1.5%	6.2%	2.6%	1.8%	3.6%	18.2%	81.8%		0.73

問 1 : 満足度



2021年度 後期 (Q4) 理工学域 授業科目 授業改善のための学生アンケート

理工学域全体

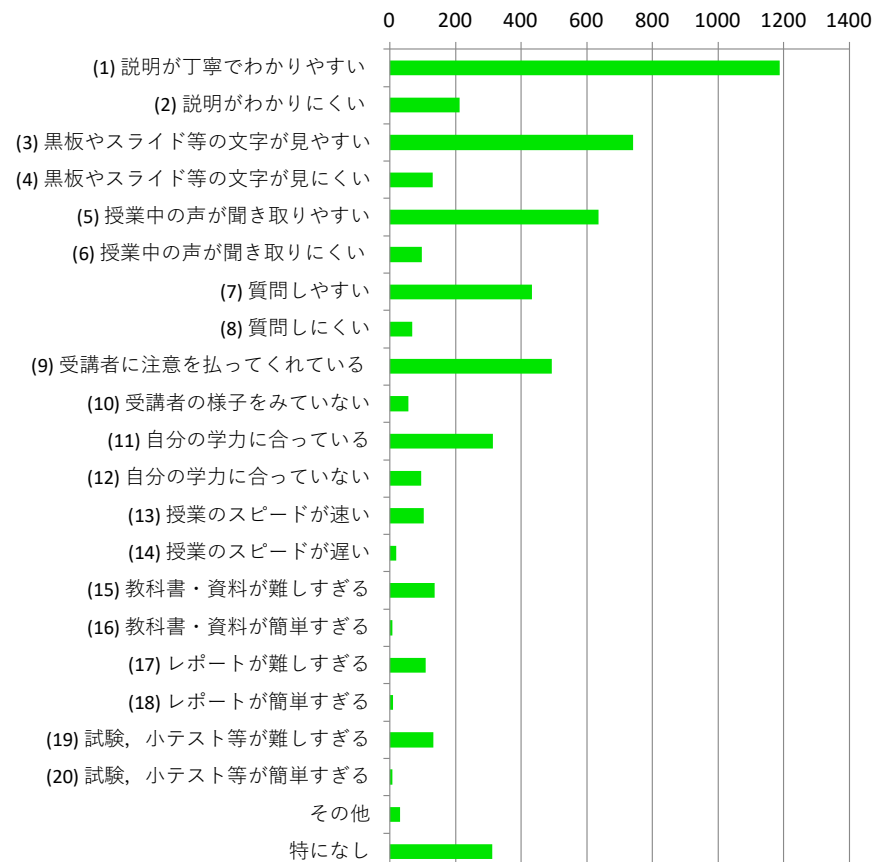
問2	1	2	3	4	5	6
この授業について感じた点を挙げてください。(複数回答可)	説明が丁寧でわかりやすい	説明がわかりにくい	黒板やスライド等の文字が見やすい	黒板やスライド等の文字が見にくい	授業中の声が聞き取りやすい	授業中の声が聞き取りにくい
回答数	1188	213	740	131	636	98
(全回答者数における割合)	51.9%	9.3%	32.4%	5.7%	27.8%	4.3%

7	8	9	10	11	12
質問しやすい	質問しにくい	受講者に注意を払っている	受講者の様子をみていない	自分の学力に合っている	自分の学力に合っていない
432	67	494	56	313	95
18.9%	2.9%	21.6%	2.4%	13.7%	4.2%

13	14	15	16	17	18
授業のスピードが速い	授業のスピードが遅い	教科書・資料が難しすぎる	教科書・資料が簡単すぎる	レポートが難しすぎる	レポートが簡単すぎる
103	19	136	7	109	9
4.5%	0.8%	5.9%	0.3%	4.8%	0.4%

19	20	21	22	
試験, 小テスト等が難しすぎる	試験, 小テスト等が簡単すぎる	その他	特になし	延べ回答数計
133	8	31	312	5,330
5.8%	0.3%	1.4%	13.6%	

問2：授業の感想



問3	
自由記述	
回答数	267
(全回答者数における割合)	11.7%

対象科目

数物科学類

181 科目

履修者数 回答者数 回答率

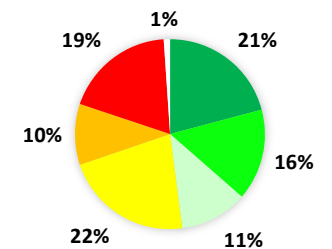
1293 96 7.4%

計 181 科目 1293 96 7.4%

▼設問毎の集計結果

問 1 この授業に対するあなたの満足度を10 点満点で評価してください。	1		2		3		4		5		計	未回答	履修者 数	アンケート GPA
	1点 (非常に 不満)	2点	3点	4点	5点	6点	7 (ほぼ満 足)	8点	9点	10 (非常に よい)				
回答数	0	0	1	0	18	10	21	11	15	20	96	1197	1,293	4.05
(回答数の割合)	0.0%	0.0%	1.0%	0.0%	18.8%	10.4%	21.9%	11.5%	15.6%	20.8%				
(未回答も含む割合)	0.0%	0.0%	0.1%	0.0%	1.4%	0.8%	1.6%	0.9%	1.2%	1.5%	7.4%	92.6%	0.30	

問 1 : 満足度



問2	1	2	3	4	5	6
この授業について感じた点を挙げてください。(複数回答可)	説明が丁寧でわかりやすい	説明がわかりにくい	黒板やスライド等の文字が見やすい	黒板やスライド等の文字が見にくい	授業中の声が聞き取りやすい	授業中の声が聞き取りにくい
回答数	37	15	22	5	11	4
(全回答者数における割合)	38.5%	15.6%	22.9%	5.2%	11.5%	4.2%

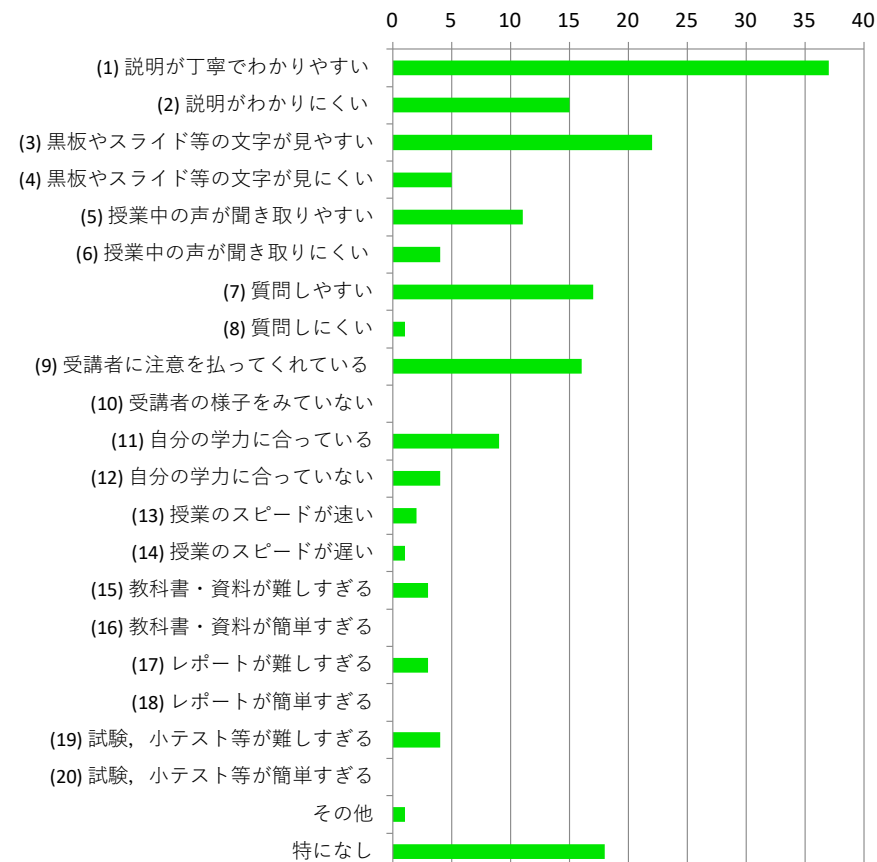
7	8	9	10	11	12
質問しやすい	質問しにくい	受講者に注意を払ってくれている	受講者の様子をみていない	自分の学力に合っている	自分の学力に合っていない
17	1	16	0	9	4
17.7%	1.0%	16.7%	0.0%	9.4%	4.2%

13	14	15	16	17	18
授業のスピードが速い	授業のスピードが遅い	教科書・資料が難しすぎる	教科書・資料が簡単すぎる	レポートが難しすぎる	レポートが簡単すぎる
2	1	3	0	3	0
2.1%	1.0%	3.1%	0.0%	3.1%	0.0%

19	20	21	22	
試験, 小テスト等が難しすぎる	試験, 小テスト等が簡単すぎる	その他	特になし	延べ回答数計
4	0	1	18	173
4.2%	0.0%	1.0%	18.8%	

問3	
自由記述	
回答数	7
(全回答者数における割合)	7.3%

問2：授業の感想



対象科目

履修者数 回答者数 回答率

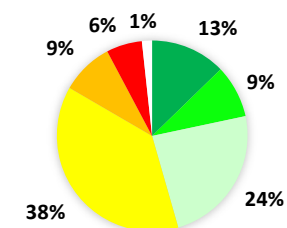
物質化学類 126 科目 1834 180 9.8%

計 126 科目 1834 180 9.8%

▼設問毎の集計結果

問 1 この授業に対するあなたの満足度を10 点満点で評価してください。	1		2		3		4		5		計	未回答	履修者 数	アンケート GPA
	1点 (非常に 不満)	2点	3点	4点	5点	6点	7 (ほぼ満 足)	8点	9点	10 (非常 に よい)				
回答数	0	0	2	1	11	16	68	43	16	23	180	1654	1,834	4.03
(回答数の割合)	0.0%	0.0%	1.1%	0.6%	6.1%	8.9%	37.8%	23.9%	8.9%	12.8%				
(未回答も含む割合)	0.0%	0.0%	0.1%	0.1%	0.6%	0.9%	3.7%	2.3%	0.9%	1.3%	9.8%	90.2%		0.40

問 1 : 満足度



問2	1	2	3	4	5	6
この授業について感じた点を挙げてください。(複数回答可)	説明が丁寧でわかりやすい	説明がわかりにくい	黒板やスライド等の文字が見やすい	黒板やスライド等の文字が見にくい	授業中の声が聞き取りやすい	授業中の声が聞き取りにくい
回答数	75	17	78	14	46	13
(全回答者数における割合)	41.7%	9.4%	43.3%	7.8%	25.6%	7.2%

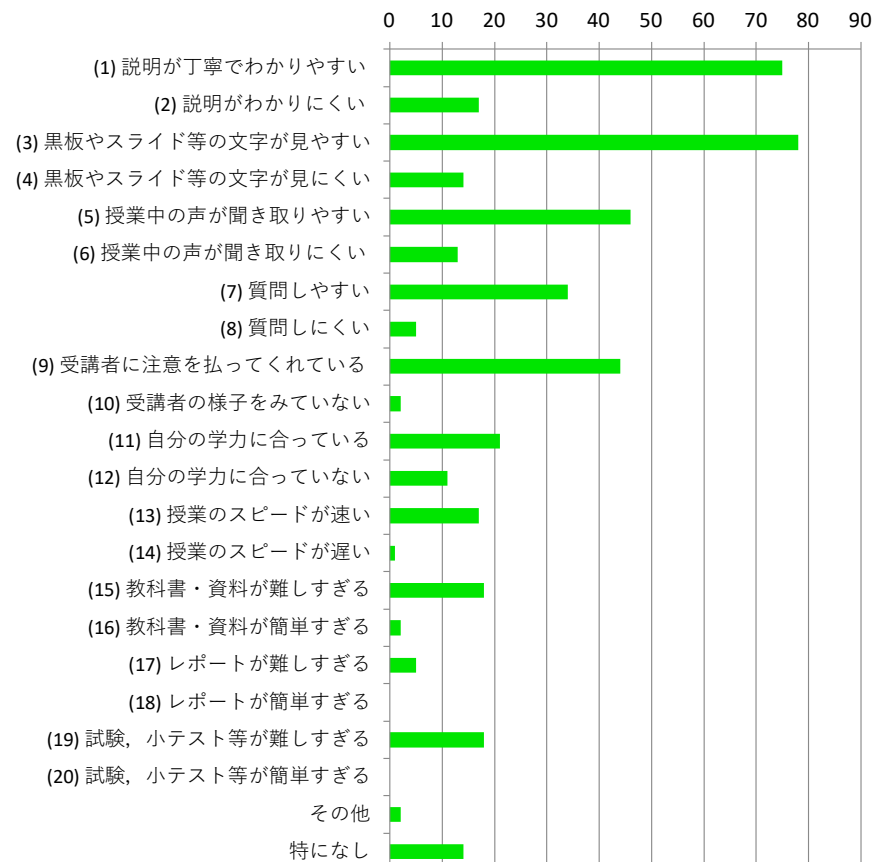
7	8	9	10	11	12
質問しやすい	質問しにくい	受講者に注意を払ってくれている	受講者の様子をみていない	自分の学力に合っている	自分の学力に合っていない
34	5	44	2	21	11
18.9%	2.8%	24.4%	1.1%	11.7%	6.1%

13	14	15	16	17	18
授業のスピードが速い	授業のスピードが遅い	教科書・資料が難しすぎる	教科書・資料が簡単すぎる	レポートが難しすぎる	レポートが簡単すぎる
17	1	18	2	5	0
9.4%	0.6%	10.0%	1.1%	2.8%	0.0%

19	20	21	22	
試験, 小テスト等が難しすぎる	試験, 小テスト等が簡単すぎる	その他	特になし	延べ回答数計
18	0	2	14	437
10.0%	0.0%	1.1%	7.8%	

問3	
自由記述	
回答数	18
(全回答者数における割合)	10.0%

問2：授業の感想



対象科目

履修者数 回答者数 回答率

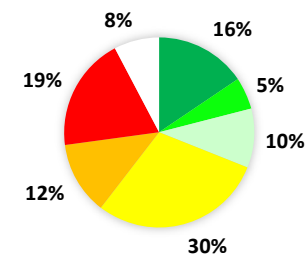
機械工学類 418 科目 2049 129 6.3%

計 418 科目 2049 129 6.3%

▼設問毎の集計結果

問 1 この授業に対するあなたの満足度を10 点満点で評価してください。	1		2		3		4		5		計	未回答	履修者 数	アンケート GPA
	1点 (非常に 不満)	2点	3点	4点	5点	6点	7 (ほぼ満 足)	8点	9点	10 (非常 によい)				
回答数	4	1	3	2	25	16	38	13	7	20	129	1920	2,049	3.70
(回答数の割合)	3.1%	0.8%	2.3%	1.6%	19.4%	12.4%	29.5%	10.1%	5.4%	15.5%				
(未回答も含む割合)	0.2%	0.0%	0.1%	0.1%	1.2%	0.8%	1.9%	0.6%	0.3%	1.0%	6.3%	93.7%		0.23

問 1 : 満足度



問2	1	2	3	4	5	6
この授業について感じた点を挙げてください。(複数回答可)	説明が丁寧でわかりやすい	説明がわかりにくい	黒板やスライド等の文字が見やすい	黒板やスライド等の文字が見にくい	授業中の声が聞き取りやすい	授業中の声が聞き取りにくい
回答数	74	8	57	10	48	0
(全回答者数における割合)	57.4%	6.2%	44.2%	7.8%	37.2%	0.0%

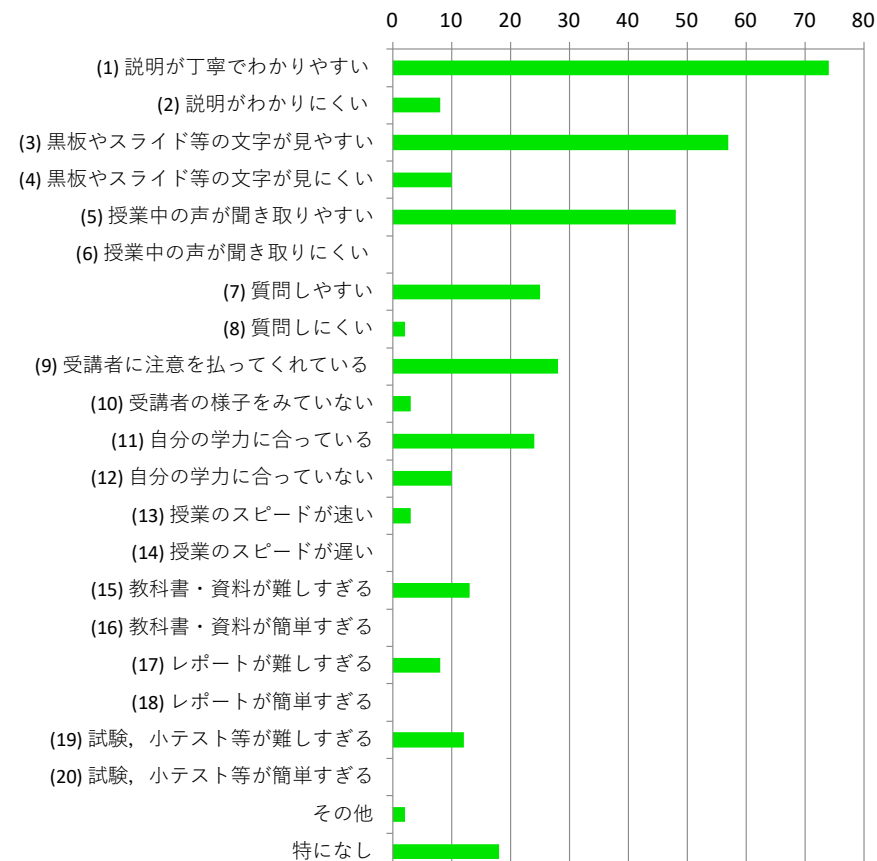
7	8	9	10	11	12
質問しやすい	質問しにくい	受講者に注意を払っている	受講者の様子をみていない	自分の学力に合っている	自分の学力に合っていない
25	2	28	3	24	10
19.4%	1.6%	21.7%	2.3%	18.6%	7.8%

13	14	15	16	17	18
授業のスピードが速い	授業のスピードが遅い	教科書・資料が難しすぎる	教科書・資料が簡単すぎる	レポートが難しすぎる	レポートが簡単すぎる
3	0	13	0	8	0
2.3%	0.0%	10.1%	0.0%	6.2%	0.0%

19	20	21	22	
試験, 小テスト等が難しすぎる	試験, 小テスト等が簡単すぎる	その他	特になし	延べ回答数計
12	0	2	18	345
9.3%	0.0%	1.6%	14.0%	

問3	
自由記述	
回答数	21
(全回答者数における割合)	16.3%

問2：授業の感想





対象科目

履修者数 回答者数 回答率

電子情報学類 149 科目 49 0 0.0%

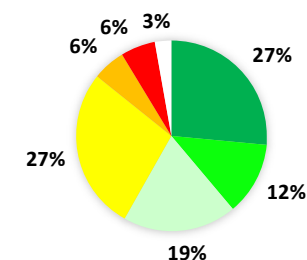
電子情報通信学類 138 科目 1580 426 27.0%

計 287 科目 1629 426 26.2%

▼設問毎の集計結果

問 1 この授業に対するあなたの満足度を10 点満点で評価してください。	1		2		3		4		5		計	未回答	履修者 数	アンケート GPA
	1点 (非常に 不満)	2点	3点	4点	5点	6点	7 (ほぼ満 足)	8点	9点	10 (非常に よい)				
回答数	2	0	1	9	25	24	117	82	53	113	426	1203	1,629	4.21
(回答数の割合)	0.5%	0.0%	0.2%	2.1%	5.9%	5.6%	27.5%	19.2%	12.4%	26.5%				
(未回答も含む割合)	0.1%	0.0%	0.1%	0.6%	1.5%	1.5%	7.2%	5.0%	3.3%	6.9%	26.2%	73.8%		

問1：満足度



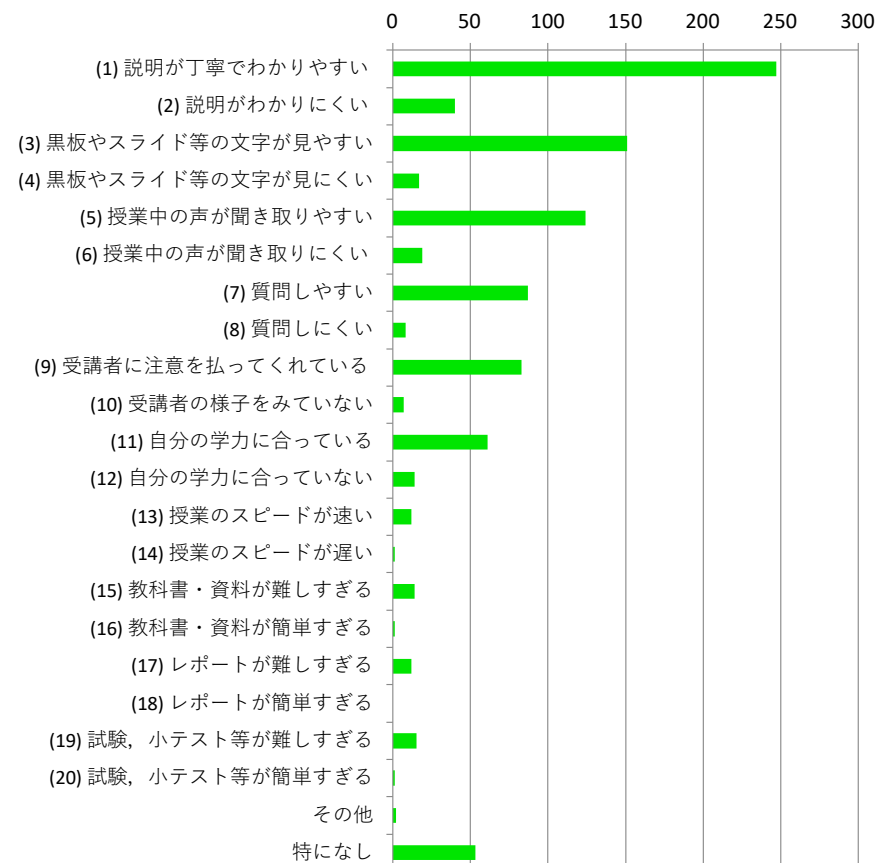
問2	1	2	3	4	5	6
この授業について感じた点を挙げてください。(複数回答可)	説明が丁寧でわかりやすい	説明がわかりにくい	黒板やスライド等の文字が見やすい	黒板やスライド等の文字が見にくい	授業中の声が聞き取りやすい	授業中の声が聞き取りにくい
回答数	247	40	151	17	124	19
(全回答者数における割合)	58.0%	9.4%	35.4%	4.0%	29.1%	4.5%

7	8	9	10	11	12
質問しやすい	質問しにくい	受講者に注意を払っている	受講者の様子をみていない	自分の学力に合っている	自分の学力に合っていない
87	8	83	7	61	14
20.4%	1.9%	19.5%	1.6%	14.3%	3.3%

13	14	15	16	17	18
授業のスピードが速い	授業のスピードが遅い	教科書・資料が難しすぎる	教科書・資料が簡単すぎる	レポートが難しすぎる	レポートが簡単すぎる
12	1	14	1	12	0
2.8%	0.2%	3.3%	0.2%	2.8%	0.0%

19	20	21	22	
試験, 小テスト等が難しすぎる	試験, 小テスト等が簡単すぎる	その他	特になし	延べ回答数計
15	1	2	53	969
3.5%	0.2%	0.5%	12.4%	

問2：授業の感想



問3	
自由記述	
回答数	33
(全回答者数における割合)	7.7%

対象科目

履修者数 回答者数 回答率

環境デザイン学類

86 科目

8

3

37.5%

計

86 科目

8

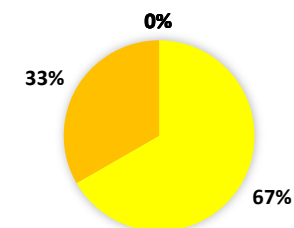
3

37.5%

▼設問毎の集計結果

問 1 この授業に対するあなたの満足度を10点満点で評価してください。	1		2		3		4		5		計	未回答	履修者数	アンケート GPA
	1点 (非常に不満)	2点	3点	4点	5点	6点	7 (ほぼ満足)	8点	9点	10 (非常によい)				
回答数	0	0	0	0	0	1	2	0	0	0	3	5	8	3.67
(回答数の割合)	0.0%	0.0%	0.0%	0.0%	0.0%	33.3%	66.7%	0.0%	0.0%	0.0%				
(未回答も含む割合)	0.0%	0.0%	0.0%	0.0%	0.0%	12.5%	25.0%	0.0%	0.0%	0.0%	37.5%	62.5%		

問 1 : 満足度



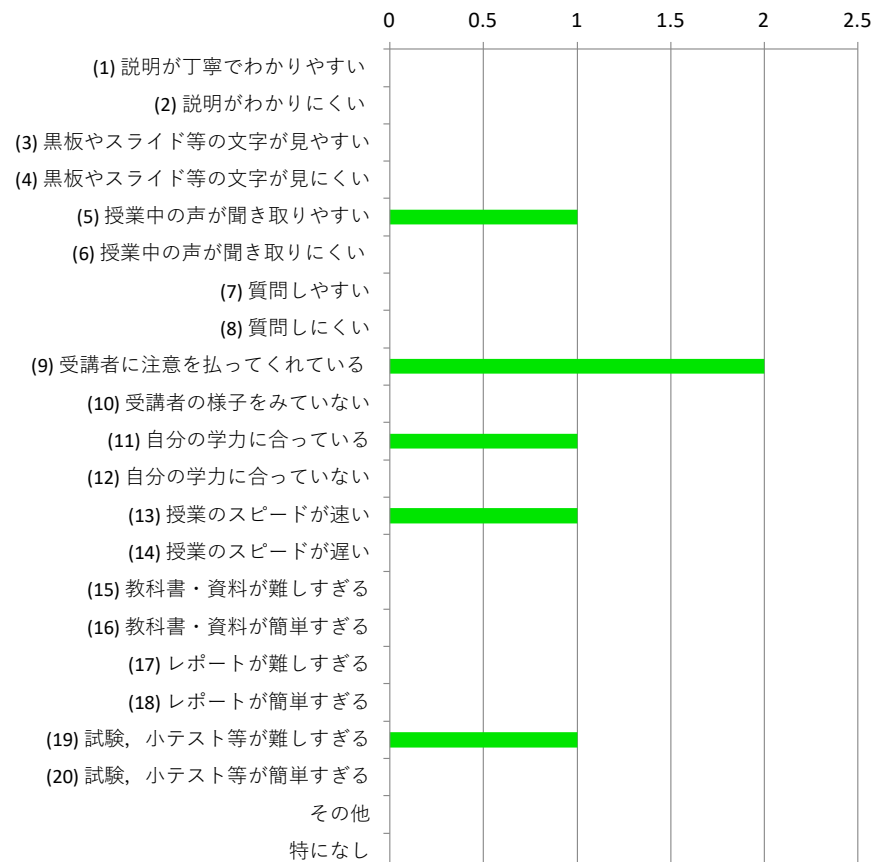
問2	1	2	3	4	5	6
この授業について感じた点を挙げてください。(複数回答可)	説明が丁寧でわかりやすい	説明がわかりにくい	黒板やスライド等の文字が見やすい	黒板やスライド等の文字が見にくい	授業中の声が聞き取りやすい	授業中の声が聞き取りにくい
回答数	0	0	0	0	1	0
(全回答者数における割合)	0.0%	0.0%	0.0%	0.0%	33.3%	0.0%

7	8	9	10	11	12
質問しやすい	質問しにくい	受講者に注意を払ってくれている	受講者の様子をみていない	自分の学力に合っている	自分の学力に合っていない
0	0	2	0	1	0
0.0%	0.0%	66.7%	0.0%	33.3%	0.0%

13	14	15	16	17	18
授業のスピードが速い	授業のスピードが遅い	教科書・資料が難しすぎる	教科書・資料が簡単すぎる	レポートが難しすぎる	レポートが簡単すぎる
1	0	0	0	0	0
33.3%	0.0%	0.0%	0.0%	0.0%	0.0%

19	20	21	22	
試験, 小テスト等が難しすぎる	試験, 小テスト等が簡単すぎる	その他	特になし	延べ回答数計
1	0	0	0	6
33.3%	0.0%	0.0%	0.0%	

問2：授業の感想



問3	
自由記述	
回答数	0
(全回答者数における割合)	0.0%

対象科目

履修者数 回答者数 回答率

自然システム学類 320 科目 13 0 0.0%

計 320 科目 13 0 0.0%

▼設問毎の集計結果

問 1 この授業に対するあなたの満足度を10 点満点で評価してください。	1		2		3		4		5		計	未回答	履修者 数	アンケート GPA
	1点 (非常に 不満)	2点	3点	4点	5点	6点	7 (ほぼ満 足)	8点	9点	10 (非常に よい)				
回答数	0	0	0	0	0	0	0	0	0	0	0	13	13	0.00
(回答数の割合)	0.0%	0.0%	0.0%	0.0%	0.0%	0.0%	0.0%	0.0%	0.0%	0.0%	0.0%			
(未回答も含む割合)	0.0%	0.0%	0.0%	0.0%	0.0%	0.0%	0.0%	0.0%	0.0%	0.0%	0.0%	100.0%		0.00

問 1 : 満足度

0%


問2	1	2	3	4	5	6
この授業について感じた点を挙げてください。(複数回答可)	説明が丁寧でわかりやすい	説明がわかりにくい	黒板やスライド等の文字が見やすい	黒板やスライド等の文字が見にくい	授業中の声が聞き取りやすい	授業中の声が聞き取りにくい
回答数	0	0	0	0	0	0
(全回答者数における割合)	0.0%	0.0%	0.0%	0.0%	0.0%	0.0%

7	8	9	10	11	12
質問しやすい	質問しにくい	受講者に注意を払ってくれている	受講者の様子をみていない	自分の学力に合っている	自分の学力に合っていない
0	0	0	0	0	0
0.0%	0.0%	0.0%	0.0%	0.0%	0.0%

13	14	15	16	17	18
授業のスピードが速い	授業のスピードが遅い	教科書・資料が難しすぎる	教科書・資料が簡単すぎる	レポートが難しすぎる	レポートが簡単すぎる
0	0	0	0	0	0
0.0%	0.0%	0.0%	0.0%	0.0%	0.0%

19	20	21	22	
試験, 小テスト等が難しすぎる	試験, 小テスト等が簡単すぎる	その他	特になし	延べ回答数計
0	0	0	0	0
0.0%	0.0%	0.0%	0.0%	

問2：授業の感想



問3	
自由記述	
回答数	0
(全回答者数における割合)	0.0%

対象科目

履修者数 回答者数 回答率

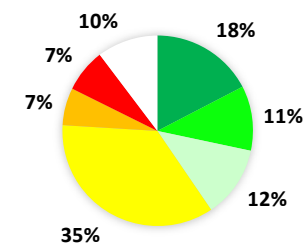
フロンティア工学類 250 科目 2102 328 15.6%

計 250 科目 2102 328 15.6%

▼設問毎の集計結果

問 1 この授業に対するあなたの満足度を10 点満点で評価してください。	1		2		3		4		5		計	未回答	履修者 数	アンケート GPA
	1点 (非常に 不満)	2点	3点	4点	5点	6点	7 (ほぼ満 足)	8点	9点	10 (非常に よい)				
回答数	8	8	14	4	24	21	116	40	36	57	328	1774	2,102	3.89
(回答数の割合)	2.4%	2.4%	4.3%	1.2%	7.3%	6.4%	35.4%	12.2%	11.0%	17.4%				
(未回答も含む割合)	0.4%	0.4%	0.7%	0.2%	1.1%	1.0%	5.5%	1.9%	1.7%	2.7%	15.6%	84.4%		

問 1 : 満足度



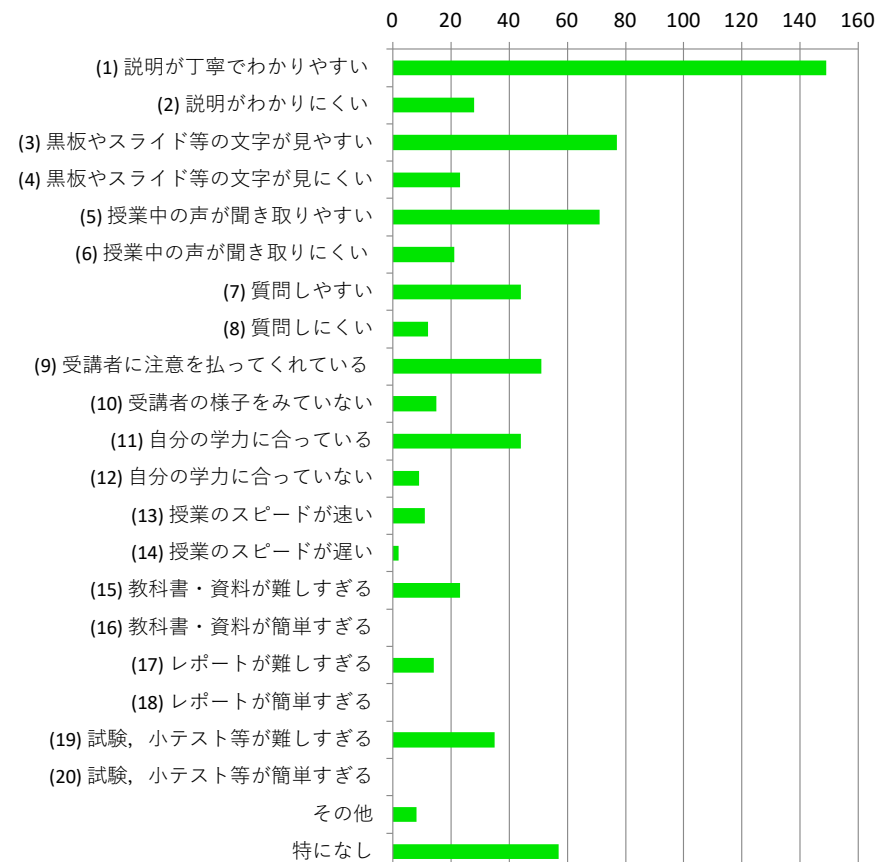
問2	1	2	3	4	5	6
この授業について感じた点を挙げてください。(複数回答可)	説明が丁寧でわかりやすい	説明がわかりにくい	黒板やスライド等の文字が見やすい	黒板やスライド等の文字が見にくい	授業中の声が聞き取りやすい	授業中の声が聞き取りにくい
回答数	149	28	77	23	71	21
(全回答者数における割合)	45.4%	8.5%	23.5%	7.0%	21.6%	6.4%

7	8	9	10	11	12
質問しやすい	質問しにくい	受講者に注意を払ってくれている	受講者の様子をみていない	自分の学力に合っている	自分の学力に合っていない
44	12	51	15	44	9
13.4%	3.7%	15.5%	4.6%	13.4%	2.7%

13	14	15	16	17	18
授業のスピードが速い	授業のスピードが遅い	教科書・資料が難しすぎる	教科書・資料が簡単すぎる	レポートが難しすぎる	レポートが簡単すぎる
11	2	23	0	14	0
3.4%	0.6%	7.0%	0.0%	4.3%	0.0%

19	20	21	22	
試験, 小テスト等が難しすぎる	試験, 小テスト等が簡単すぎる	その他	特になし	延べ回答数計
35	0	8	57	694
10.7%	0.0%	2.4%	17.4%	

問2：授業の感想



問3	
自由記述	
回答数	32
(全回答者数における割合)	9.8%



対象科目

履修者数 回答者数 回答率

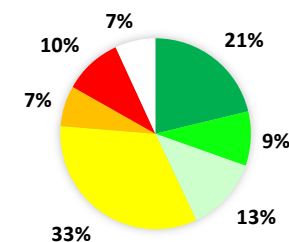
地球社会基盤学類 193 科目 2008 607 30.2%

計 193 科目 2008 607 30.2%

▼設問毎の集計結果

問 1 この授業に対するあなたの満足度を10点満点で評価してください。	1		2		3		4		5		計	未回答	履修者数	アンケート GPA
	1点 (非常に不満)	2点	3点	4点	5点	6点	7 (ほぼ満足)	8点	9点	10 (非常によい)				
回答数	14	4	15	9	60	42	202	76	56	129	607	1401	2,008	3.97
(回答数の割合)	2.3%	0.7%	2.5%	1.5%	9.9%	6.9%	33.3%	12.5%	9.2%	21.3%				
(未回答も含む割合)	0.7%	0.2%	0.7%	0.4%	3.0%	2.1%	10.1%	3.8%	2.8%	6.4%	30.2%	69.8%		

問 1 : 満足度



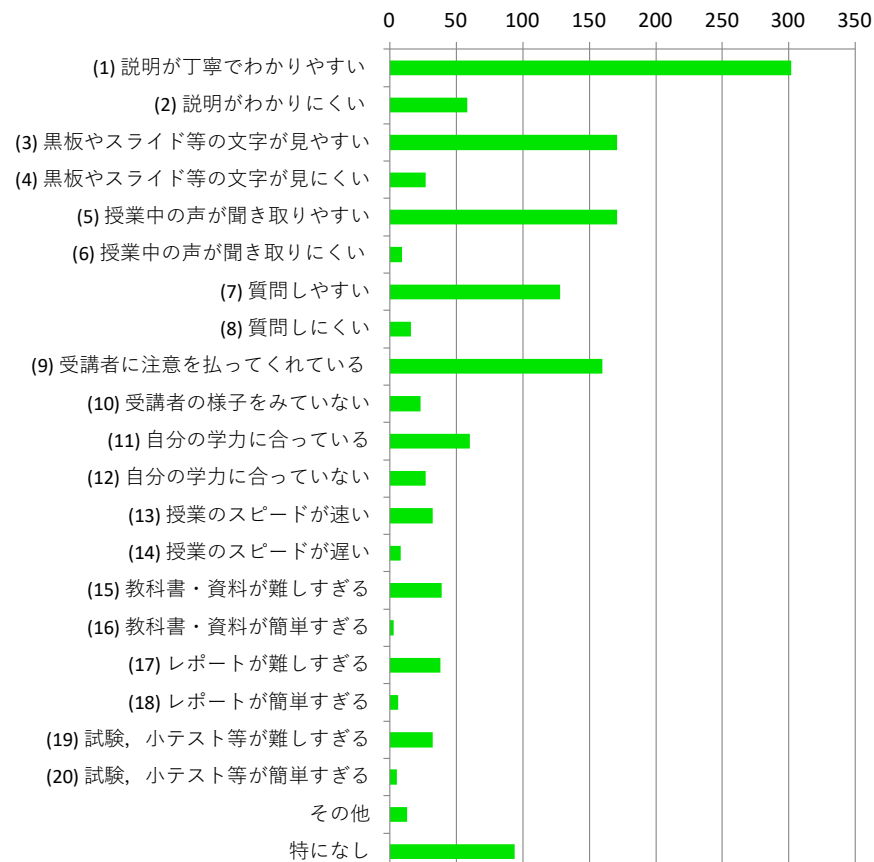
問2	1	2	3	4	5	6
この授業について感じた点を挙げてください。(複数回答可)	説明が丁寧でわかりやすい	説明がわかりにくい	黒板やスライド等の文字が見やすい	黒板やスライド等の文字が見にくい	授業中の声が聞き取りやすい	授業中の声が聞き取りにくい
回答数	302	58	171	27	171	9
(全回答者数における割合)	49.8%	9.6%	28.2%	4.4%	28.2%	1.5%

7	8	9	10	11	12
質問しやすい	質問しにくい	受講者に注意を払ってくれている	受講者の様子をみていない	自分の学力に合っている	自分の学力に合っていない
128	16	160	23	60	27
21.1%	2.6%	26.4%	3.8%	9.9%	4.4%

13	14	15	16	17	18
授業のスピードが速い	授業のスピードが遅い	教科書・資料が難しすぎる	教科書・資料が簡単すぎる	レポートが難しすぎる	レポートが簡単すぎる
32	8	39	3	38	6
5.3%	1.3%	6.4%	0.5%	6.3%	1.0%

19	20	21	22	
試験, 小テスト等が難しすぎる	試験, 小テスト等が簡単すぎる	その他	特になし	延べ回答数計
32	5	13	94	1,422
5.3%	0.8%	2.1%	15.5%	

問2：授業の感想



問3	
自由記述	
回答数	95
(全回答者数における割合)	15.7%

対象科目

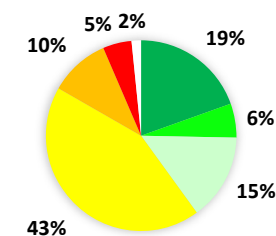
履修者数 回答者数 回答率

生命理工学類	160 科目	780	245	31.4%
計		780	245	31.4%

▼設問毎の集計結果

問 1 この授業に対するあなたの満足度を10点満点で評価してください。	1		2		3		4		5		計	未回答	履修者数	アンケート GPA
	1点 (非常に不満)	2点	3点	4点	5点	6点	7 (ほぼ満足)	8点	9点	10 (非常によい)				
回答数	0	1	0	3	12	25	106	36	14	48	245	535	780	4.07
(回答数の割合)	0.0%	0.4%	0.0%	1.2%	4.9%	10.2%	43.3%	14.7%	5.7%	19.6%				
(未回答も含む割合)	0.0%	0.1%	0.0%	0.4%	1.5%	3.2%	13.6%	4.6%	1.8%	6.2%	31.4%	68.6%	1.28	

問 1 : 満足度



問2	1	2	3	4	5	6
この授業について感じた点を挙げてください。(複数回答可)	説明が丁寧でわかりやすい	説明がわかりにくい	黒板やスライド等の文字が見やすい	黒板やスライド等の文字が見にくい	授業中の声が聞き取りやすい	授業中の声が聞き取りにくい
回答数	166	13	127	10	111	14
(全回答者数における割合)	67.8%	5.3%	51.8%	4.1%	45.3%	5.7%

7	8	9	10	11	12
質問しやすい	質問しにくい	受講者に注意を払ってくれている	受講者の様子をみていない	自分の学力に合っている	自分の学力に合っていない
63	2	77	0	46	8
25.7%	0.8%	31.4%	0.0%	18.8%	3.3%

13	14	15	16	17	18
授業のスピードが速い	授業のスピードが遅い	教科書・資料が難しすぎる	教科書・資料が簡単すぎる	レポートが難しすぎる	レポートが簡単すぎる
4	2	9	0	9	1
1.6%	0.8%	3.7%	0.0%	3.7%	0.4%

19	20	21	22	
試験, 小テスト等が難しすぎる	試験, 小テスト等が簡単すぎる	その他	特になし	延べ回答数計
4	0	0	18	684
1.6%	0.0%	0.0%	7.3%	

問3	
自由記述	
回答数	23
(全回答者数における割合)	9.4%

問2：授業の感想

