

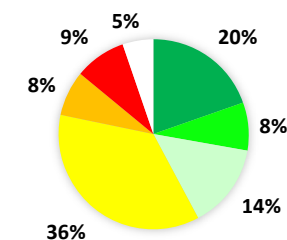
▼理工学域授業全体

対象科目	履修者数	回答者数	回答率
数物科学類 52 科目	1228	228	18.6%
物質化学類 45 科目	1435	325	22.6%
機械工学類 126 科目	2106	357	17.0%
電子情報学類 48 科目	56	4	7.1%
環境デザイン学類 32 科目	8	1	12.5%
自然システム学類 124 科目	38	0	0.0%
理工一括 0 科目	0	0	#DIV/0!
フロンティア工学類 58 科目	2014	574	28.5%
電子情報通信学類 42 科目	2305	591	25.6%
地球社会基盤学類 73 科目	2649	489	18.5%
生命理工学類 59 科目	1620	676	41.7%
学域共通 96 科目	3203	844	26.4%
計 755 科目	16662	4089	24.5%

▼設問毎の集計結果

問 1 この授業に対するあなたの満足度を10点満点で評価してください。	1		2		3		4		5		計	未回答	履修者数	アンケート GPA
	1点 (非常に不満)	2点	3点	4点	5点	6点	7 (ほぼ満足)	8点	9点	10 (非常によい)				
回答数	44	40	63	70	359	318	1482	594	336	804	4,110	12552	16,662	3.99
(回答数の割合)	1.1%	1.0%	1.5%	1.7%	8.7%	7.7%	36.1%	14.5%	8.2%	19.6%				
(未回答も含む割合)	0.3%	0.2%	0.4%	0.4%	2.2%	1.9%	8.9%	3.6%	2.0%	4.8%	24.7%	75.3%		0.98

問 1：満足度



2021年度 前期 (Q2) 理工学域 授業科目 授業改善のための学生アンケート

理工学域全体

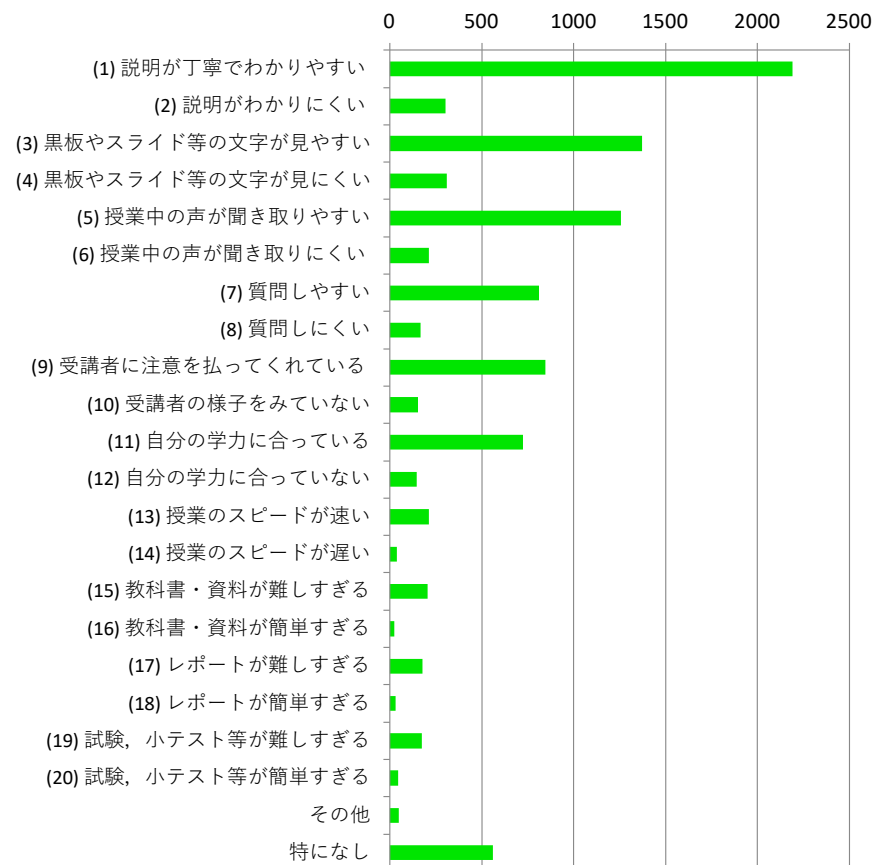
問2	1	2	3	4	5	6
この授業について感じた点を挙げてください。(複数回答可)	説明が丁寧でわかりやすい	説明がわかりにくい	黒板やスライド等の文字が見やすい	黒板やスライド等の文字が見にくい	授業中の声が聞き取りやすい	授業中の声が聞き取りにくい
回答数	2190	302	1371	309	1256	212
(全回答者数における割合)	53.6%	7.4%	33.5%	7.6%	30.7%	5.2%

7	8	9	10	11	12
質問しやすい	質問しにくい	受講者に注意を払っている	受講者の様子をみていない	自分の学力に合っている	自分の学力に合っていない
811	168	845	154	725	145
19.8%	4.1%	20.7%	3.8%	17.7%	3.5%

13	14	15	16	17	18
授業のスピードが速い	授業のスピードが遅い	教科書・資料が難しすぎる	教科書・資料が簡単すぎる	レポートが難しすぎる	レポートが簡単すぎる
212	36	204	24	176	31
5.2%	0.9%	5.0%	0.6%	4.3%	0.8%

19	20	21	22	
試験, 小テスト等が難しすぎる	試験, 小テスト等が簡単すぎる	その他	特になし	延べ回答数計
175	46	47	559	9,998
4.3%	1.1%	1.1%	13.7%	

問2：授業の感想



問3	
自由記述	
回答数	501
(全回答者数における割合)	12.3%

対象科目

数物科学類

52 科目

履修者数 回答者数 回答率

1228 228 18.6%

計

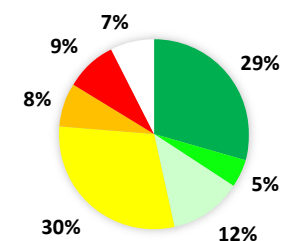
52 科目

1228 228 18.6%

▼設問毎の集計結果

問 1 この授業に対するあなたの満足度を10 点満点で評価してください。	1		2		3		4		5		計	未回答	履修者 数	アンケート GPA
	1点 (非常に 不満)	2点	3点	4点	5点	6点	7 (ほぼ満 足)	8点	9点	10 (非常に よい)				
回答数	2	0	7	8	20	17	68	28	11	67	228	1000	1,228	4.02
(回答数の割合)	0.9%	0.0%	3.1%	3.5%	8.8%	7.5%	29.8%	12.3%	4.8%	29.4%				
(未回答も含む割合)	0.2%	0.0%	0.6%	0.7%	1.6%	1.4%	5.5%	2.3%	0.9%	5.5%	18.6%	81.4%	0.75	

問 1 : 満足度



2021年度 前期 (Q2) 理工学域 授業科目 授業改善のための学生アンケート

01) 数物科学類

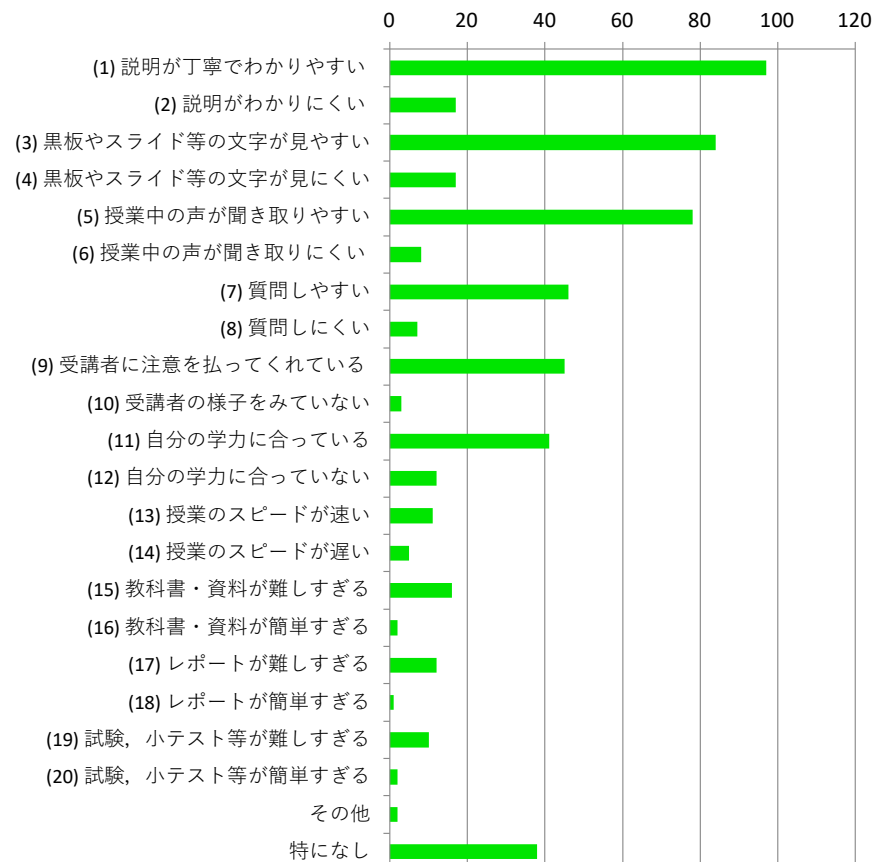
問2	1	2	3	4	5	6
この授業について感じた点を挙げてください。(複数回答可)	説明が丁寧でわかりやすい	説明がわかりにくい	黒板やスライド等の文字が見やすい	黒板やスライド等の文字が見にくい	授業中の声が聞き取りやすい	授業中の声が聞き取りにくい
回答数	97	17	84	17	78	8
(全回答者数における割合)	42.5%	7.5%	36.8%	7.5%	34.2%	3.5%

7	8	9	10	11	12
質問しやすい	質問しにくい	受講者に注意を払ってくれている	受講者の様子をみていない	自分の学力に合っている	自分の学力に合っていない
46	7	45	3	41	12
20.2%	3.1%	19.7%	1.3%	18.0%	5.3%

13	14	15	16	17	18
授業のスピードが速い	授業のスピードが遅い	教科書・資料が難しすぎる	教科書・資料が簡単すぎる	レポートが難しすぎる	レポートが簡単すぎる
11	5	16	2	12	1
4.8%	2.2%	7.0%	0.9%	5.3%	0.4%

19	20	21	22	
試験, 小テスト等が難しすぎる	試験, 小テスト等が簡単すぎる	その他	特になし	延べ回答数計
10	2	2	38	554
4.4%	0.9%	0.9%	16.7%	

問2：授業の感想



問3	
自由記述	
回答数	21
(全回答者数における割合)	9.2%

対象科目

履修者数 回答者数 回答率

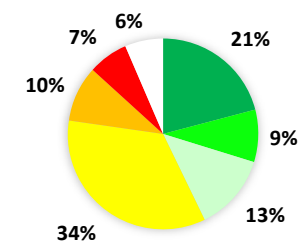
物質化学類 45 科目 1435 325 22.6%

計 45 科目 1435 325 22.6%

▼設問毎の集計結果

問 1 この授業に対するあなたの満足度を10 点満点で評価してください。	1		2		3		4		5		計	未回答	履修者 数	アンケート GPA
	1点 (非常に 不満)	2点	3点	4点	5点	6点	7 (ほぼ満 足)	8点	9点	10 (非常に よい)				
回答数	1	3	6	11	22	31	112	42	29	68	325	1110	1,435	3.99
(回答数の割合)	0.3%	0.9%	1.8%	3.4%	6.8%	9.5%	34.5%	12.9%	8.9%	20.9%				
(未回答も含む割合)	0.1%	0.2%	0.4%	0.8%	1.5%	2.2%	7.8%	2.9%	2.0%	4.7%	22.6%	77.4%	0.90	

問 1 : 満足度



2021年度 前期 (Q2) 理工学域 授業科目 授業改善のための学生アンケート

02) 物質化学類

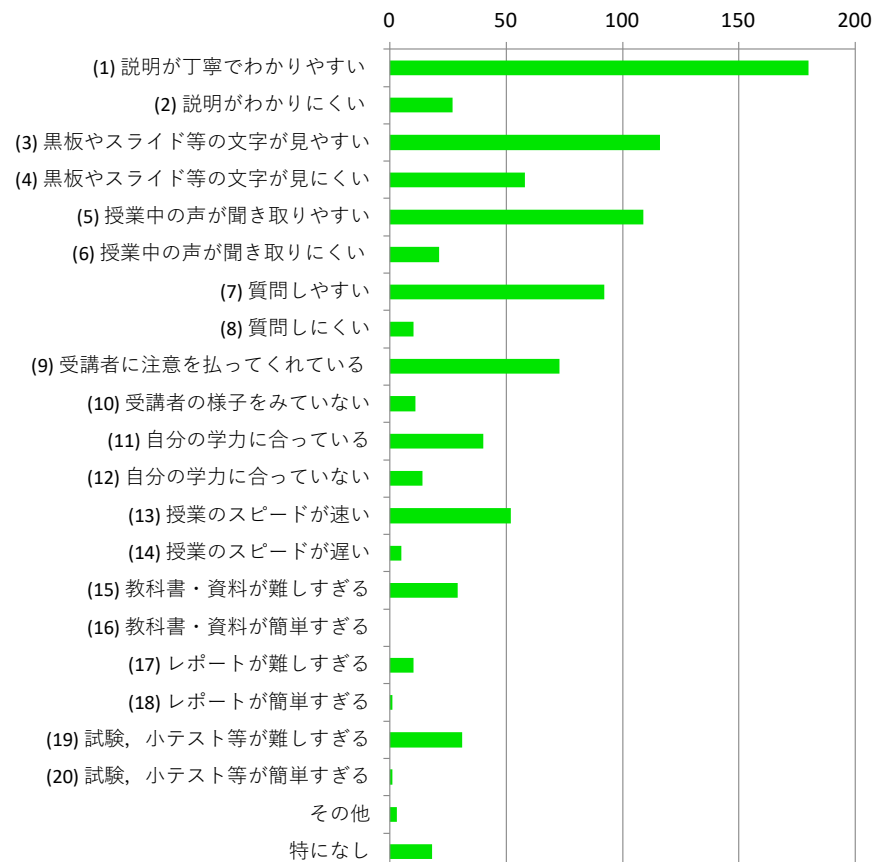
問2	1	2	3	4	5	6
この授業について感じた点を挙げてください。(複数回答可)	説明が丁寧でわかりやすい	説明がわかりにくい	黒板やスライド等の文字が見やすい	黒板やスライド等の文字が見にくい	授業中の声が聞き取りやすい	授業中の声が聞き取りにくい
回答数	180	27	116	58	109	21
(全回答者数における割合)	55.4%	8.3%	35.7%	17.8%	33.5%	6.5%

7	8	9	10	11	12
質問しやすい	質問しにくい	受講者に注意を払ってくれている	受講者の様子をみていない	自分の学力に合っている	自分の学力に合っていない
92	10	73	11	40	14
28.3%	3.1%	22.5%	3.4%	12.3%	4.3%

13	14	15	16	17	18
授業のスピードが速い	授業のスピードが遅い	教科書・資料が難しすぎる	教科書・資料が簡単すぎる	レポートが難しすぎる	レポートが簡単すぎる
52	5	29	0	10	1
16.0%	1.5%	8.9%	0.0%	3.1%	0.3%

19	20	21	22	
試験, 小テスト等が難しすぎる	試験, 小テスト等が簡単すぎる	その他	特になし	延べ回答数計
31	1	3	18	901
9.5%	0.3%	0.9%	5.5%	

問2：授業の感想



問3	
自由記述	
回答数	66
(全回答者数における割合)	20.3%

対象科目

履修者数 回答者数 回答率

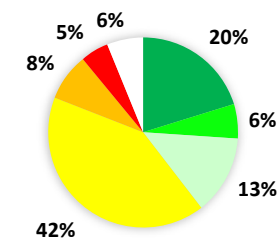
機械工学類 216 科目 2106 357 17.0%

計 216 科目 2106 357 17.0%

▼設問毎の集計結果

問 1 この授業に対するあなたの満足度を10 点満点で評価してください。	1		2		3		4		5		計	未回答	履修者 数	アンケート GPA
	1点 (非常に 不満)	2点	3点	4点	5点	6点	7 (ほぼ満 足)	8点	9点	10 (非常に よい)				
回答数	10	2	5	5	17	29	148	48	21	72	357	1749	2,106	3.97
(回答数の割合)	2.8%	0.6%	1.4%	1.4%	4.8%	8.1%	41.5%	13.4%	5.9%	20.2%				
(未回答も含む割合)	0.5%	0.1%	0.2%	0.2%	0.8%	1.4%	7.0%	2.3%	1.0%	3.4%	17.0%	83.0%		0.67

問 1 : 満足度



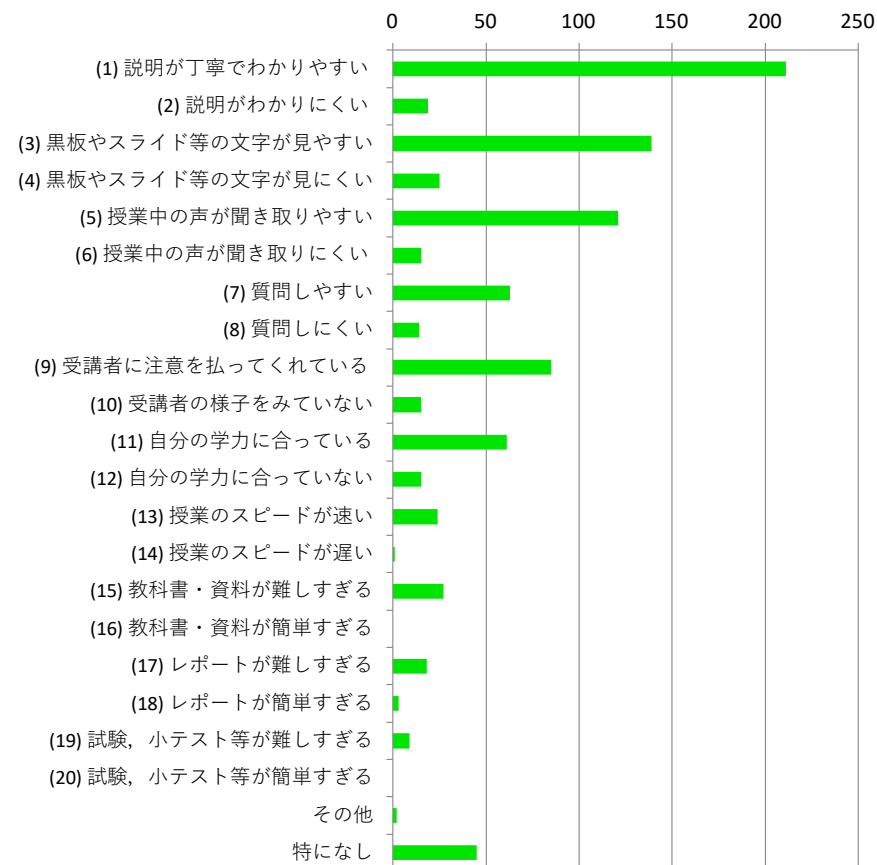
問2	1	2	3	4	5	6
この授業について感じた点を挙げてください。(複数回答可)	説明が丁寧でわかりやすい	説明がわかりにくい	黒板やスライド等の文字が見やすい	黒板やスライド等の文字が見にくい	授業中の声が聞き取りやすい	授業中の声が聞き取りにくい
回答数	211	19	139	25	121	15
(全回答者数における割合)	59.1%	5.3%	38.9%	7.0%	33.9%	4.2%

7	8	9	10	11	12
質問しやすい	質問しにくい	受講者に注意を払ってくれている	受講者の様子をみていない	自分の学力に合っている	自分の学力に合っていない
63	14	85	15	61	15
17.6%	3.9%	23.8%	4.2%	17.1%	4.2%

13	14	15	16	17	18
授業のスピードが速い	授業のスピードが遅い	教科書・資料が難しすぎる	教科書・資料が簡単すぎる	レポートが難しすぎる	レポートが簡単すぎる
24	1	27	0	18	3
6.7%	0.3%	7.6%	0.0%	5.0%	0.8%

19	20	21	22	
試験, 小テスト等が難しすぎる	試験, 小テスト等が簡単すぎる	その他	特になし	延べ回答数計
9	0	2	45	912
2.5%	0.0%	0.6%	12.6%	

問2：授業の感想



問3	
自由記述	
回答数	44
(全回答者数における割合)	12.3%



対象科目

履修者数 回答者数 回答率

電子情報学類 48 科目 56 4 7.1%

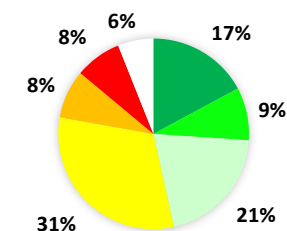
電子情報通信学類 42 科目 2305 591 25.6%

計 90 科目 2361 595 25.2%

▼設問毎の集計結果

問 1 この授業に対するあなたの満足度を10 点満点で評価してください。	1		2		3		4		5		計	未回答	履修者 数	アンケート GPA
	1点 (非常に 不満)	2点	3点	4点	5点	6点	7 (ほぼ満 足)	8点	9点	10 (非常に よい)				
回答数	6	9	9	12	47	49	186	122	53	102	595	1766	2,361	3.95
(回答数の割合)	1.0%	1.5%	1.5%	2.0%	7.9%	8.2%	31.3%	20.5%	8.9%	17.1%				
(未回答も含む割合)	0.3%	0.4%	0.4%	0.5%	2.0%	2.1%	7.9%	5.2%	2.2%	4.3%	25.2%	74.8%		

問1：満足度



問2	1	2	3	4	5	6
この授業について感じた点を挙げてください。(複数回答可)	説明が丁寧でわかりやすい	説明がわかりにくい	黒板やスライド等の文字が見やすい	黒板やスライド等の文字が見にくい	授業中の声が聞き取りやすい	授業中の声が聞き取りにくい
回答数	333	58	223	47	171	36
(全回答者数における割合)	56.0%	9.7%	37.5%	7.9%	28.7%	6.1%

7	8	9	10	11	12
質問しやすい	質問しにくい	受講者に注意を払ってくれている	受講者の様子をみていない	自分の学力に合っている	自分の学力に合っていない
97	31	116	35	109	23
16.3%	5.2%	19.5%	5.9%	18.3%	3.9%

13	14	15	16	17	18
授業のスピードが速い	授業のスピードが遅い	教科書・資料が難しすぎる	教科書・資料が簡単すぎる	レポートが難しすぎる	レポートが簡単すぎる
33	3	30	2	28	6
5.5%	0.5%	5.0%	0.3%	4.7%	1.0%

19	20	21	22	
試験, 小テスト等が難しすぎる	試験, 小テスト等が簡単すぎる	その他	特になし	延べ回答数計
30	3	5	62	1,481
5.0%	0.5%	0.8%	10.4%	

問3	
自由記述	
回答数	64
(全回答者数における割合)	10.8%

問2：授業の感想



対象科目

履修者数 回答者数 回答率

環境デザイン学類

32 科目

8

1

12.5%

計

32 科目

8

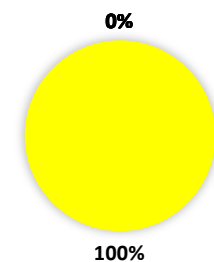
1

12.5%

▼設問毎の集計結果

問 1 この授業に対するあなたの満足度を10 点満点で評価してください。	1		2		3		4		5		計	未回答	履修者 数	アンケート GPA
	1点 (非常に 不満)	2点	3点	4点	5点	6点	7 (ほぼ満 足)	8点	9点	10 (非常に よい)				
回答数	0	0	0	0	0	0	1	0	0	0	1	7	8	4.00
(回答数の割合)	0.0%	0.0%	0.0%	0.0%	0.0%	0.0%	100.0%	0.0%	0.0%	0.0%				
(未回答も含む割合)	0.0%	0.0%	0.0%	0.0%	0.0%	0.0%	12.5%	0.0%	0.0%	0.0%	12.5%	87.5%		

問 1 : 満足度



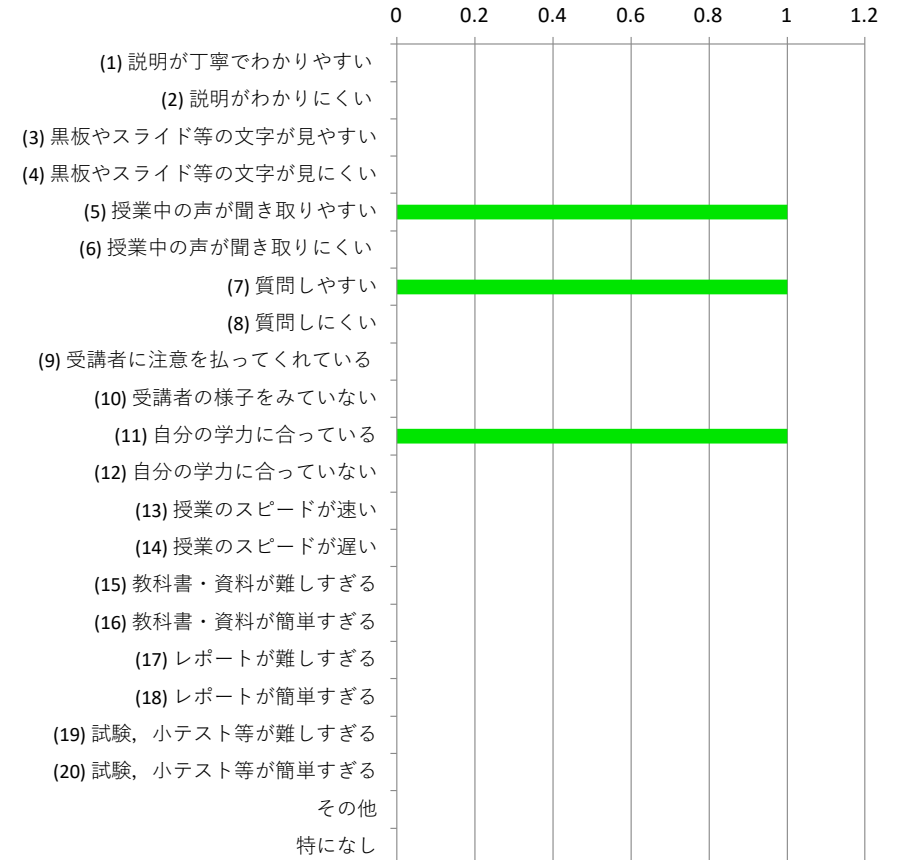
問2	1	2	3	4	5	6
この授業について感じた点を挙げてください。(複数回答可)	説明が丁寧でわかりやすい	説明がわかりにくい	黒板やスライド等の文字が見やすい	黒板やスライド等の文字が見にくい	授業中の声が聞き取りやすい	授業中の声が聞き取りにくい
回答数	0	0	0	0	1	0
(全回答者数における割合)	0.0%	0.0%	0.0%	0.0%	100.0%	0.0%

7	8	9	10	11	12
質問しやすい	質問しにくい	受講者に注意を払ってくれている	受講者の様子をみていない	自分の学力に合っている	自分の学力に合っていない
1	0	0	0	1	0
100.0%	0.0%	0.0%	0.0%	100.0%	0.0%

13	14	15	16	17	18
授業のスピードが速い	授業のスピードが遅い	教科書・資料が難しすぎる	教科書・資料が簡単すぎる	レポートが難しすぎる	レポートが簡単すぎる
0	0	0	0	0	0
0.0%	0.0%	0.0%	0.0%	0.0%	0.0%

19	20	21	22	
試験, 小テスト等が難しすぎる	試験, 小テスト等が簡単すぎる	その他	特になし	延べ回答数計
0	0	0	0	3
0.0%	0.0%	0.0%	0.0%	

問2：授業の感想



問3	
自由記述	
回答数	0
(全回答者数における割合)	0.0%

対象科目

履修者数 回答者数 回答率

自然システム学類 124 科目 38 0 0.0%

計 124 科目 38 0 0.0%

▼設問毎の集計結果

問 1 この授業に対するあなたの満足度を10 点満点で評価してください。	1		2		3		4		5		計	未回答	履修者 数	アンケート GPA
	1点 (非常に 不満)	2点	3点	4点	5点	6点	7 (ほぼ満 足)	8点	9点	10 (非常に よい)				
回答数	0	0	0	0	0	0	0	0	0	0	0	38	38	0.00
(回答数の割合)	0.0%	0.0%	0.0%	0.0%	0.0%	0.0%	0.0%	0.0%	0.0%	0.0%	0.0%			
(未回答も含む割合)	0.0%	0.0%	0.0%	0.0%	0.0%	0.0%	0.0%	0.0%	0.0%	0.0%	0.0%	100.0%		0.00

問 1 : 満足度

0%


問2	1	2	3	4	5	6
この授業について感じた点を挙げてください。(複数回答可)	説明が丁寧でわかりやすい	説明がわかりにくい	黒板やスライド等の文字が見やすい	黒板やスライド等の文字が見にくい	授業中の声が聞き取りやすい	授業中の声が聞き取りにくい
回答数	0	0	0	0	0	0
(全回答者数における割合)	0.0%	0.0%	0.0%	0.0%	0.0%	0.0%

7	8	9	10	11	12
質問しやすい	質問しにくい	受講者に注意を払ってくれている	受講者の様子をみていない	自分の学力に合っている	自分の学力に合っていない
0	0	0	0	0	0
0.0%	0.0%	0.0%	0.0%	0.0%	0.0%

13	14	15	16	17	18
授業のスピードが速い	授業のスピードが遅い	教科書・資料が難しすぎる	教科書・資料が簡単すぎる	レポートが難しすぎる	レポートが簡単すぎる
0	0	0	0	0	0
0.0%	0.0%	0.0%	0.0%	0.0%	0.0%

19	20	21	22	
試験, 小テスト等が難しすぎる	試験, 小テスト等が簡単すぎる	その他	特になし	延べ回答数計
0	0	0	0	0
0.0%	0.0%	0.0%	0.0%	

問2：授業の感想



問3	
自由記述	
回答数	0
(全回答者数における割合)	0.0%

対象科目

履修者数 回答者数 回答率

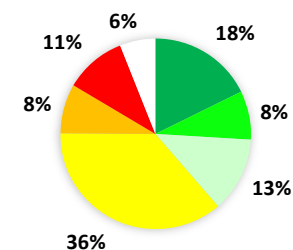
フロンティア工学類 58 科目 2014 574 28.5%

計 58 科目 2014 574 28.5%

▼設問毎の集計結果

問 1 この授業に対するあなたの満足度を10 点満点で評価してください。	1		2		3		4		5		計	未回答	履修者 数	アンケート GPA
	1点 (非常に 不満)	2点	3点	4点	5点	6点	7 (ほぼ満 足)	8点	9点	10 (非常に よい)				
回答数	4	12	12	7	60	48	209	73	47	102	574	1440	2,014	3.92
(回答数の割合)	0.7%	2.1%	2.1%	1.2%	10.5%	8.4%	36.4%	12.7%	8.2%	17.8%				
(未回答も含む割合)	0.2%	0.6%	0.6%	0.3%	3.0%	2.4%	10.4%	3.6%	2.3%	5.1%	28.5%	71.5%		

問1：満足度



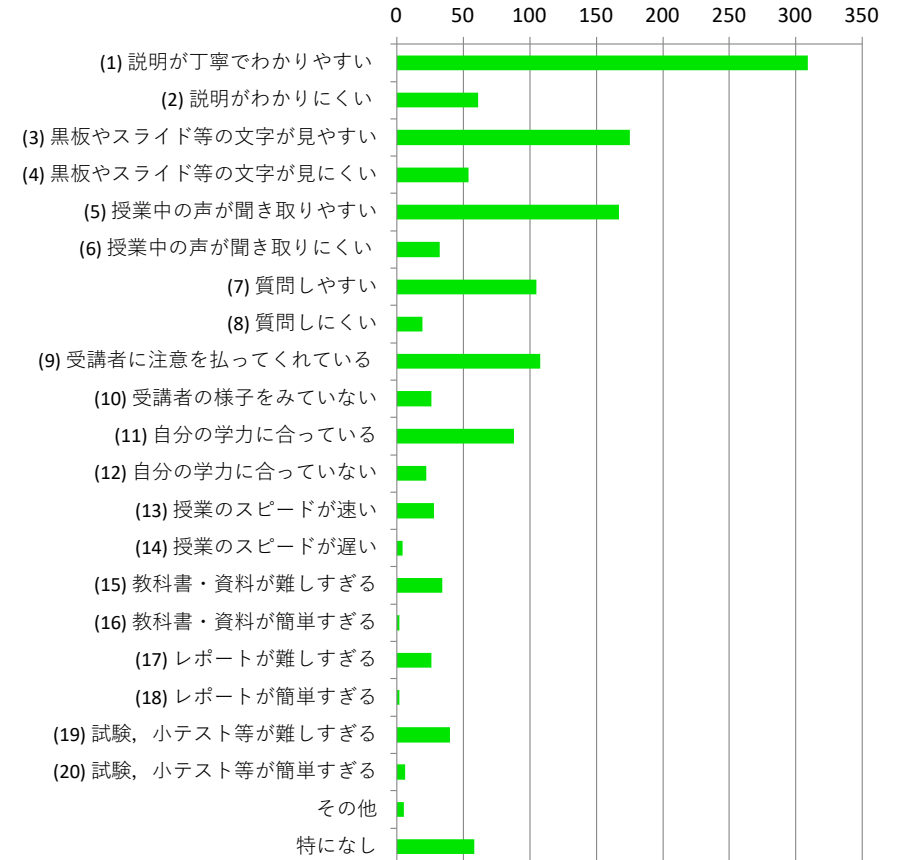
問2	1	2	3	4	5	6
この授業について感じた点を挙げてください。(複数回答可)	説明が丁寧でわかりやすい	説明がわかりにくい	黒板やスライド等の文字が見やすい	黒板やスライド等の文字が見にくい	授業中の声が聞き取りやすい	授業中の声が聞き取りにくい
回答数	309	61	175	54	167	32
(全回答者数における割合)	53.8%	10.6%	30.5%	9.4%	29.1%	5.6%

7	8	9	10	11	12
質問しやすい	質問しにくい	受講者に注意を払ってくれている	受講者の様子をみていない	自分の学力に合っている	自分の学力に合っていない
105	19	108	26	88	22
18.3%	3.3%	18.8%	4.5%	15.3%	3.8%

13	14	15	16	17	18
授業のスピードが速い	授業のスピードが遅い	教科書・資料が難しすぎる	教科書・資料が簡単すぎる	レポートが難しすぎる	レポートが簡単すぎる
28	4	34	2	26	2
4.9%	0.7%	5.9%	0.3%	4.5%	0.3%

19	20	21	22	
試験, 小テスト等が難しすぎる	試験, 小テスト等が簡単すぎる	その他	特になし	延べ回答数計
40	6	5	58	1,371
7.0%	1.0%	0.9%	10.1%	

問2：授業の感想



問3	
自由記述	
回答数	64
(全回答者数における割合)	11.1%



対象科目

履修者数 回答者数 回答率

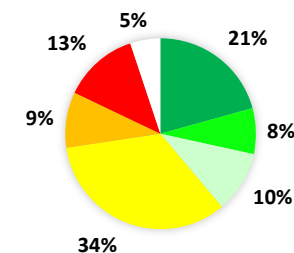
地球社会基盤学類 73 科目 2649 489 18.5%

計 73 科目 2649 489 18.5%

▼設問毎の集計結果

問 1 この授業に対するあなたの満足度を10 点満点で評価してください。	1		2		3		4		5		計	未回答	履修者 数	アンケート GPA
	1点 (非常に 不満)	2点	3点	4点	5点	6点	7 (ほぼ満 足)	8点	9点	10 (非常に よい)				
回答数	5	6	5	9	63	46	165	51	38	101	489	2160	2,649	3.94
(回答数の割合)	1.0%	1.2%	1.0%	1.8%	12.9%	9.4%	33.7%	10.4%	7.8%	20.7%				
(未回答も含む割合)	0.2%	0.2%	0.2%	0.3%	2.4%	1.7%	6.2%	1.9%	1.4%	3.8%	18.5%	81.5%		0.73

問 1 : 満足度



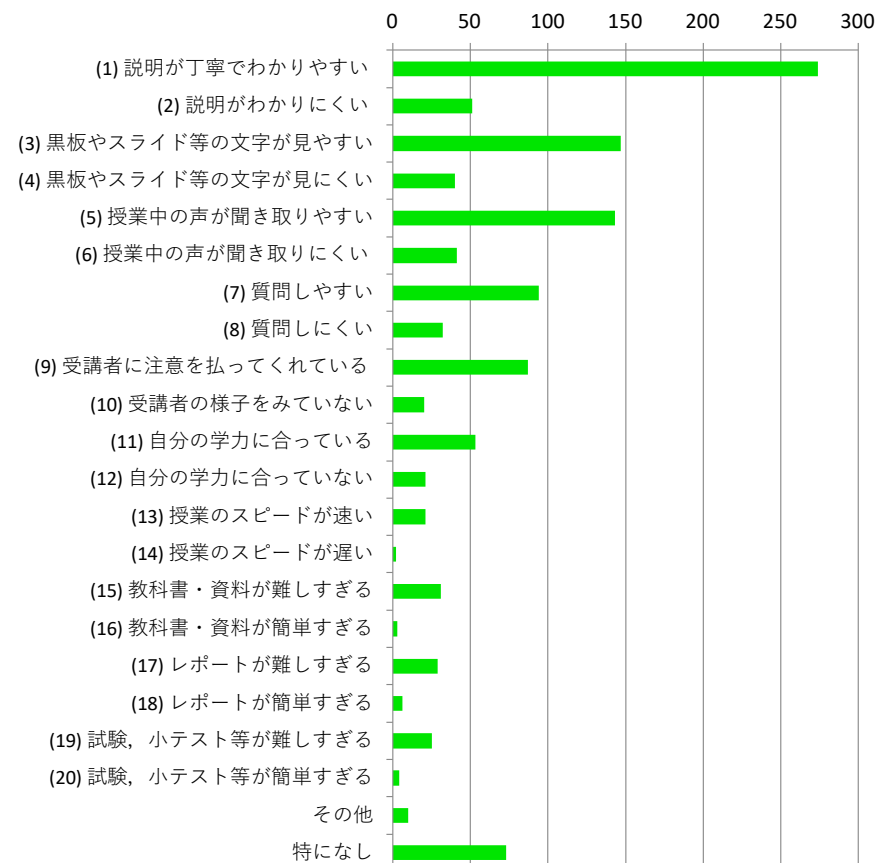
問2	1	2	3	4	5	6
この授業について感じた点を挙げてください。(複数回答可)	説明が丁寧でわかりやすい	説明がわかりにくい	黒板やスライド等の文字が見やすい	黒板やスライド等の文字が見にくい	授業中の声が聞き取りやすい	授業中の声が聞き取りにくい
回答数	274	51	147	40	143	41
(全回答者数における割合)	56.0%	10.4%	30.1%	8.2%	29.2%	8.4%

7	8	9	10	11	12
質問しやすい	質問しにくい	受講者に注意を払ってくれている	受講者の様子をみていない	自分の学力に合っている	自分の学力に合っていない
94	32	87	20	53	21
19.2%	6.5%	17.8%	4.1%	10.8%	4.3%

13	14	15	16	17	18
授業のスピードが速い	授業のスピードが遅い	教科書・資料が難しすぎる	教科書・資料が簡単すぎる	レポートが難しすぎる	レポートが簡単すぎる
21	2	31	3	29	6
4.3%	0.4%	6.3%	0.6%	5.9%	1.2%

19	20	21	22	
試験, 小テスト等が難しすぎる	試験, 小テスト等が簡単すぎる	その他	特になし	延べ回答数計
25	4	10	73	1,207
5.1%	0.8%	2.0%	14.9%	

問2：授業の感想



問3	
自由記述	
回答数	70
(全回答者数における割合)	14.3%

対象科目

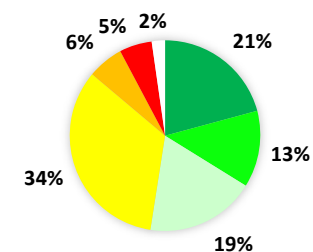
履修者数 回答者数 回答率

生命理工学類	59 科目	1620	676	41.7%
計		1620	676	41.7%

▼設問毎の集計結果

問 1 この授業に対するあなたの満足度を10点満点で評価してください。	1		2		3		4		5		計	未回答	履修者数	アンケート GPA
	1点 (非常に不満)	2点	3点	4点	5点	6点	7 (ほぼ満足)	8点	9点	10 (非常によい)				
回答数	3	3	5	5	38	43	234	130	91	145	697	923	1,620	4.17
(回答数の割合)	0.4%	0.4%	0.7%	0.7%	5.5%	6.2%	33.6%	18.7%	13.1%	20.8%				
(未回答も含む割合)	0.2%	0.2%	0.3%	0.3%	2.3%	2.7%	14.4%	8.0%	5.6%	9.0%	43.0%	57.0%		1.79

問 1 : 満足度



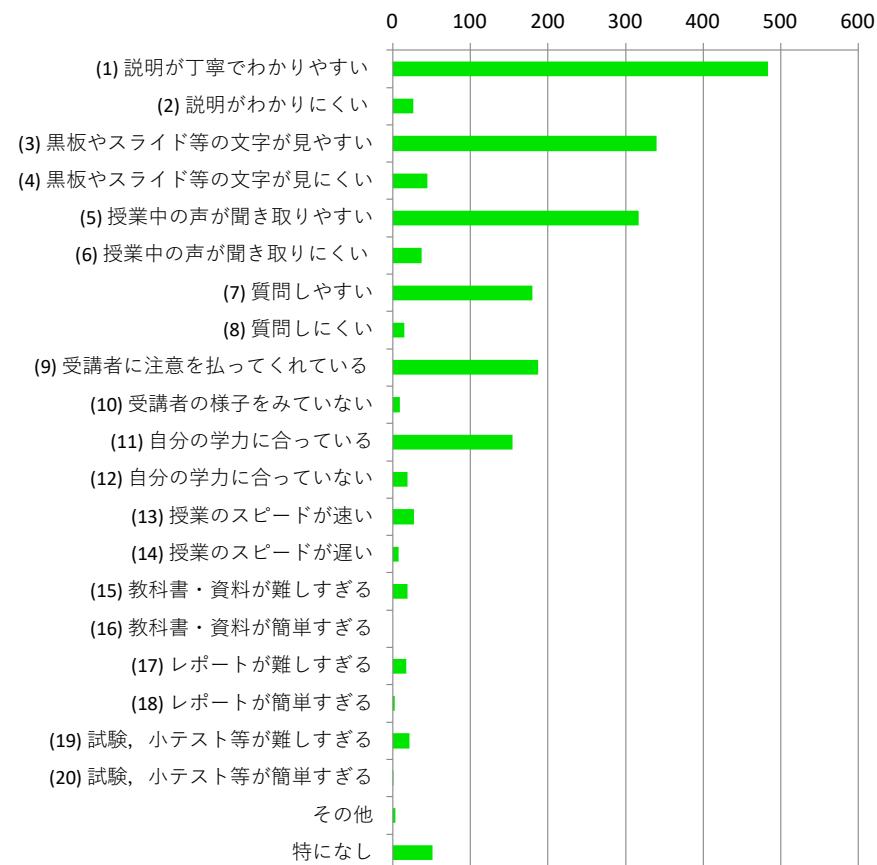
問2	1	2	3	4	5	6
この授業について感じた点を挙げてください。(複数回答可)	説明が丁寧でわかりやすい	説明がわかりにくい	黒板やスライド等の文字が見やすい	黒板やスライド等の文字が見にくい	授業中の声が聞き取りやすい	授業中の声が聞き取りにくい
回答数	484	26	340	44	317	37
(全回答者数における割合)	71.6%	3.8%	50.3%	6.5%	46.9%	5.5%

7	8	9	10	11	12
質問しやすい	質問しにくい	受講者に注意を払ってくれている	受講者の様子をみていない	自分の学力に合っている	自分の学力に合っていない
180	15	187	9	154	19
26.6%	2.2%	27.7%	1.3%	22.8%	2.8%

13	14	15	16	17	18
授業のスピードが速い	授業のスピードが遅い	教科書・資料が難しすぎる	教科書・資料が簡単すぎる	レポートが難しすぎる	レポートが簡単すぎる
27	7	19	0	17	2
4.0%	1.0%	2.8%	0.0%	2.5%	0.3%

19	20	21	22	
試験, 小テスト等が難しすぎる	試験, 小テスト等が簡単すぎる	その他	特になし	延べ回答数計
21	1	3	51	1,960
3.1%	0.1%	0.4%	7.5%	

問2：授業の感想



問3	
自由記述	
回答数	60
(全回答者数における割合)	8.9%